

Šiaulių kolegija

ŠIAULIŲ KOLEGIJOS 2009 M. VEIKLOS ATASKAITA

2010 m. vasario 12 d.



Bendras etatų ir darbuotojų skaičius 2009 m. spalio 1 d.

Personalo grupė	Etatų skaičius	Darbuotojų skaičius
Pedagoginis personalas	145,06	171
Administracijos, studijas aptarnaujantis personalas	71,75	79
Ūkio personalas	67,25	63
Iš viso	284,06	313

Dėstytojų išsilavinimas, pareigybė ir mokslo laipsnis (2009-10-01)

Rodiklis	Dėstytojų, dirbančių pagrindinėje darbovietėje, skaičius	Dėstytojų, dirbančių nepagrindinėje darbovietėje, skaičius	Nuolatinių dėstytojų skaičius
Bendras dėstytojų skaičius	116	55	124
Mokslo laipsnis:			
habilituoti daktarai	-	1	-
daktarai	5	11	11
doktorantai	9	7	11
Išsilavinimas:			
magistrai	69	21	68
aukštasis (atitinkantis magistro)	35	19	43
bakalaurai	7	4	-

Dėstytojų išsilavinimas, pareigybė ir mokslo laipsnis (2009-10-01)

Rodiklis	Dėstytojų, dirbančių pagrindinėje darbovietėje, skaičius	Dėstytojų, dirbančių nepagrindinėje darbovietėje, skaičius	Nuolatinių dėstytojų skaičius
Pareigybė:			
profesorai	-	2	1
docentai	5	9	10
lektoriai	61	18	69
asistentai	50	26	44

Dėstytojų konkurso pagrindinėms pareigoms eiti rezultatai 2009-10-01

Dėstytojų pareigybė	Priimtų konkurso tvarka skaičius	Priimtų ne konkurso tvarka skaičius	
		Pagrindinės pareigos	Nepagrindinės pareigos
Profesoriai	-	-	2
Docentai	2	2	8
Lektoriai	30	8	18
Asistentai	7	18	26
Iš viso:	39	28	54

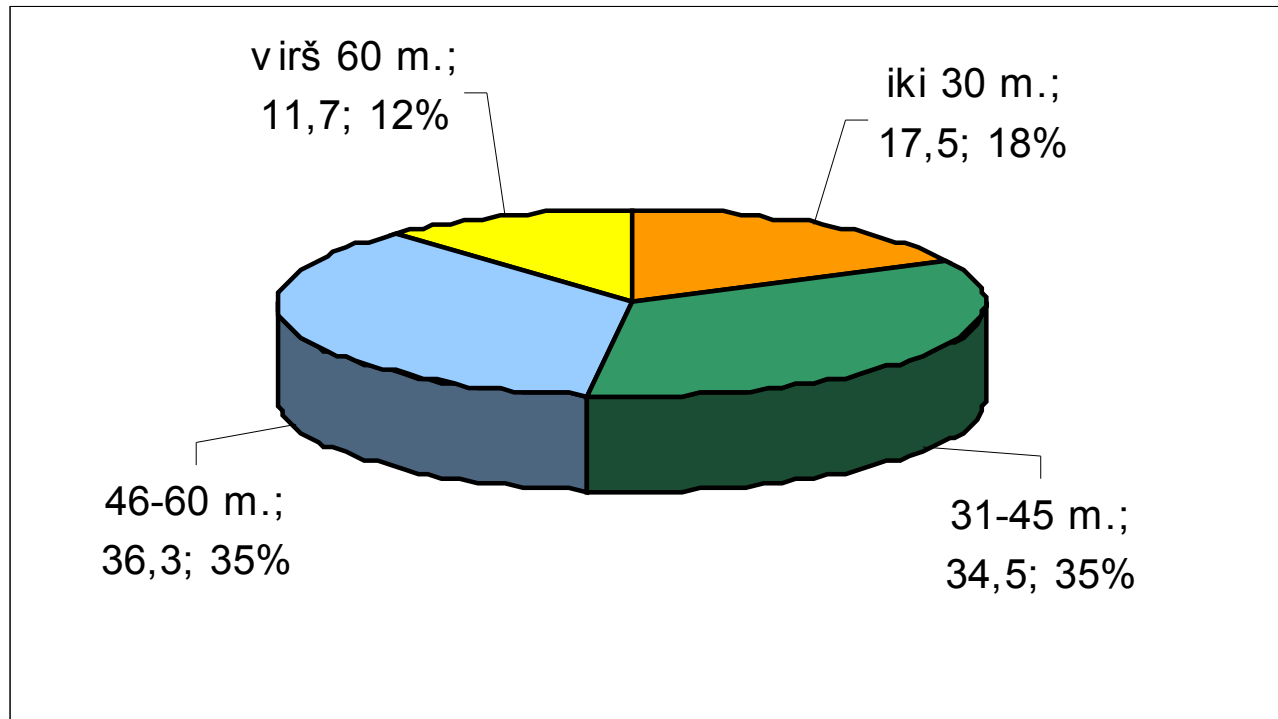
Doktorantūros studijos 2009 metais

Katedra	Vardas, pavardė	Mokslų sritis	Mokslų kryptis	Studijuojama ar baigė		
				Mokslų įstaiga	Disertacijos gynimo arba studijų metai	Daktaro diplomo Nr.
VERSLO IR TECHNOLOGIJŲ FAKULTETAS						
Administravimo studijų	Papšienė Palmira	Socialiniai mokslai	Vadyba ir administravimas	VG TU	2008–2012	
	Šalkauskienė Ligita	Socialiniai mokslai	Vadyba ir administravimas	VDU	2006–2010	
	Šimkienė Vitalija	Socialiniai mokslai	Teisė	Turibos verslo aukštoji mokykla	2009–2012	
	Tamutienė Lina	Humanitariniai mokslai	Komunikacija ir informacija	VU	2009–2013	
	Vlasova Olga	Socialiniai mokslai	Verslo administravimas	Turibos verslo aukštoji mokykla	2009–2012	
Elektros inžinerijos studijų	Dainius Balbonas	Technologijos mokslai	Elektros ir elektronikos inžinerija	KTU	2009-12-23	DS Nr. 000454
Humanitarinių mokslų studijų	Gintarė Galinienė	Humanitariniai mokslai	Komunikacija ir informacija	VU	2006–2010	
	Živilė Strelcovienė	Socialiniai mokslai	Edukologija	KTU ŠU	2004–2009 2010–2012	
Informatikos inžinerijos studijų	Liudvikas Kaklauskas	Fiziniai mokslai	Informatika	Matematikos informatikos institutas	2008–2012	
	Ramūnas Mitkevičius	Fiziniai mokslai	Fizika	VG TU	2009–2013	
Turizmo administravimo studijų	Jolita Vveinhardt	Socialiniai mokslai	Vadyba ir administravimas	VDU	2006–2010	

Doktorantūros studijos 2009 metais

Katedra	Vardas, pavardė	Mokslų sritis	Mokslų kryptis	Studijuoja ar baigė		
				Mokslų įstaiga	Disertacijos gynimo arba studijų metai	Daktaro diplomo Nr.
SVEIKATOS PRIEŽIŪROS FAKULTETAS						
Reabilitacijos studijų	Inga Išdonaitė-Medžiūnienė	Socialiniai mokslai	Edukologija	ŠU	2009-05-08	ŠU Nr. 000028
	Laura Straubergaitė	Biomedicinos mokslai	Biologija	LKKA	2008–2012	-
Socialinio darbo studijų	Aušra Benikienė	Socialiniai mokslai	Socialinis darbas	Talino universitetas	2001–2012	-
	Remigijus Bubnys	Socialiniai mokslai	Edukologija	ŠU	2009-05-15	ŠU Nr. 000030
	Gedas Malinauskas	Socialiniai mokslai	Socialinis darbas	Laplandijos universitetas	2004–2010	-
	Daiva Manukian	Socialiniai mokslai	Edukologija	ŠU	2009–2013	-
	Kristina Rūdytė	Socialiniai mokslai	Edukologija	ŠU	2007–2010	-
Iš viso Kolegijoje 2009 m. studijavo doktorantūroje – 18						

Pedagoginio personalo struktūra pagal amžius



Studentų skaičius 2009 m. spalio 1 d.



Studentų skaičiaus dinamika 2008–2009 metais

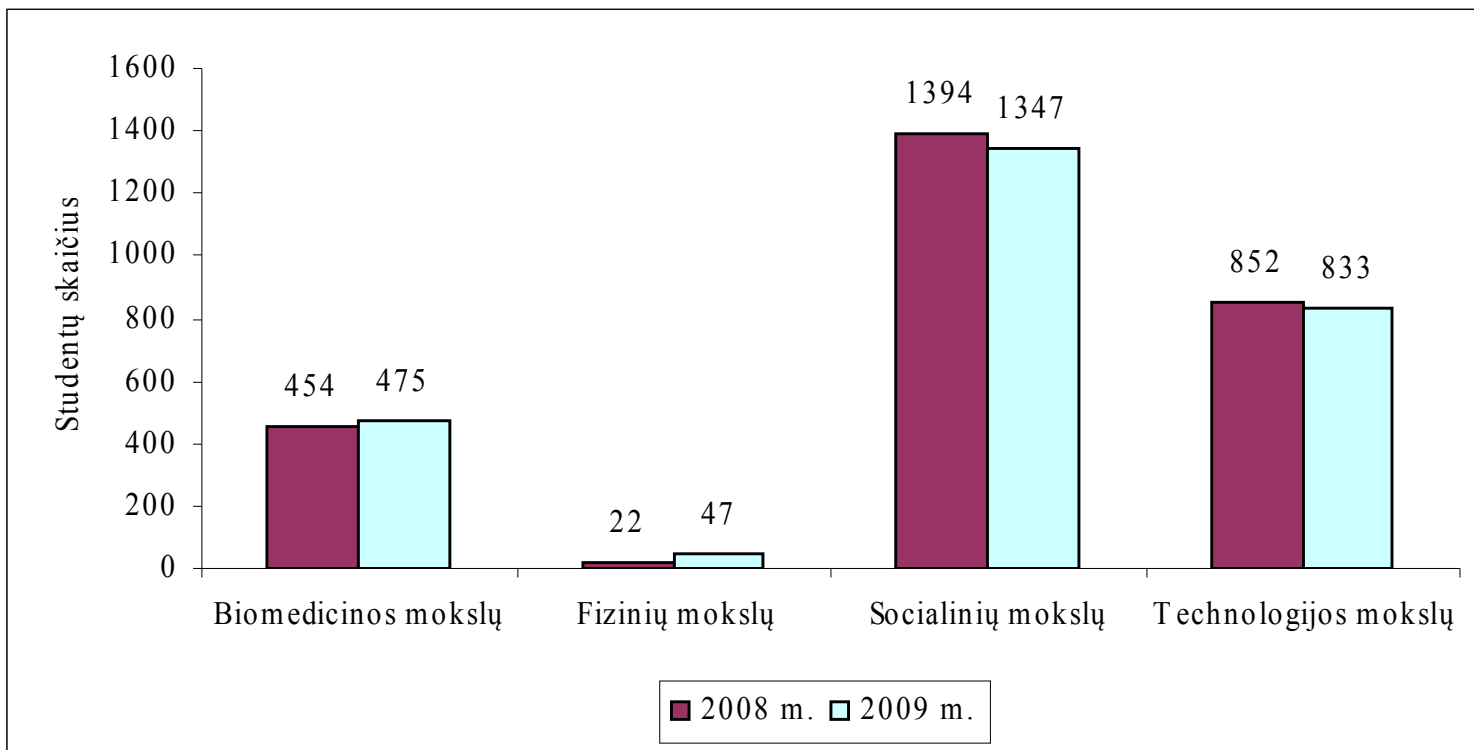
Fakultetas	Iš viso	N (D)*	I (V)*	I (N)*
Studentų skaičius (2009-10-01)				
Sveikatos priežiūros fakultetas	709	485	102	122
Augimas % (lyginama su 2008 m.)	-1,8%	20,0%	-35,0%	-24,2%
Verslo ir technologijų fakultetas	1993	1026	14	953
Augimas % (lyginama su 2008 m.)	-0,3%	7,5%	-81,0%	-1,9%
Iš viso:	2702	1511	116	1075
Augimas % (lyginama su 2008 m.)	-0,7%	11,2%	-49,7%	-5,1%
Studentų skaičius (2008-10-01)				
Sveikatos fakultetas	722	404	157	161
Verslo ir technologijų fakultetas	2000	954	74	972
Iš viso:	2722	1358	231	1133

* N (D) – nuolatinės (dieninės) studijos

I (V) – iššestinės (vakarinės) studijos

I (N/NI) – iššestinės (neakivaizdinės/individualios išlyginamosios) studijos

Studentų skaičius pagal studijų sritis 2008–2009 metais



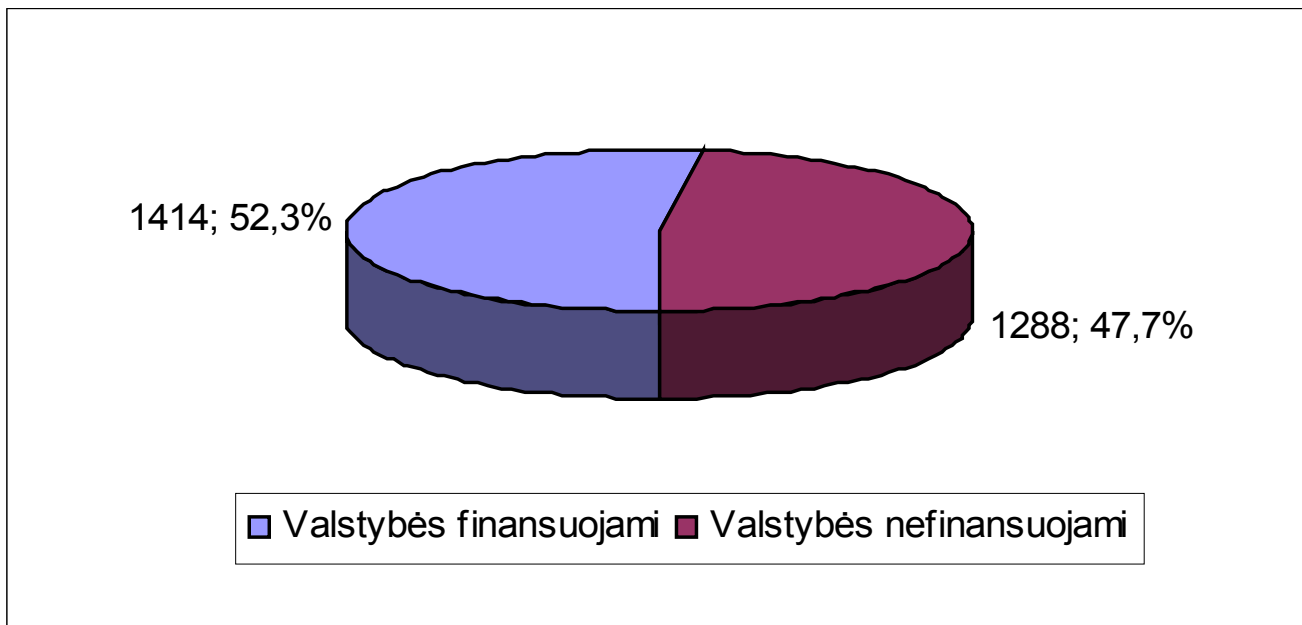
Studentų skaičius pagal studijų finansavimą 2009 metais

2009-10-01			
Iš viso studentų	Valstybės visiškai finansuojami	Valstybės iš dalies finansuojami	Valstybės nefinansuojami
Sveikatos priežiūros fakultetas			
Nuolatinės (dieninės) studijos			
485	287	127	71
Išžestinės (vakarinės) studijos			
102	–	–	102
Išžestinės (neakivaizdinės studijos be individualiųjų išlyginamųjų studijų)			
113	31	4	78
Išžestinės (neakivaizdinės individualios išlyginamosios studijos)			
9	–	–	9
709	318	131	260
	44,9%	18,4%	36,7%

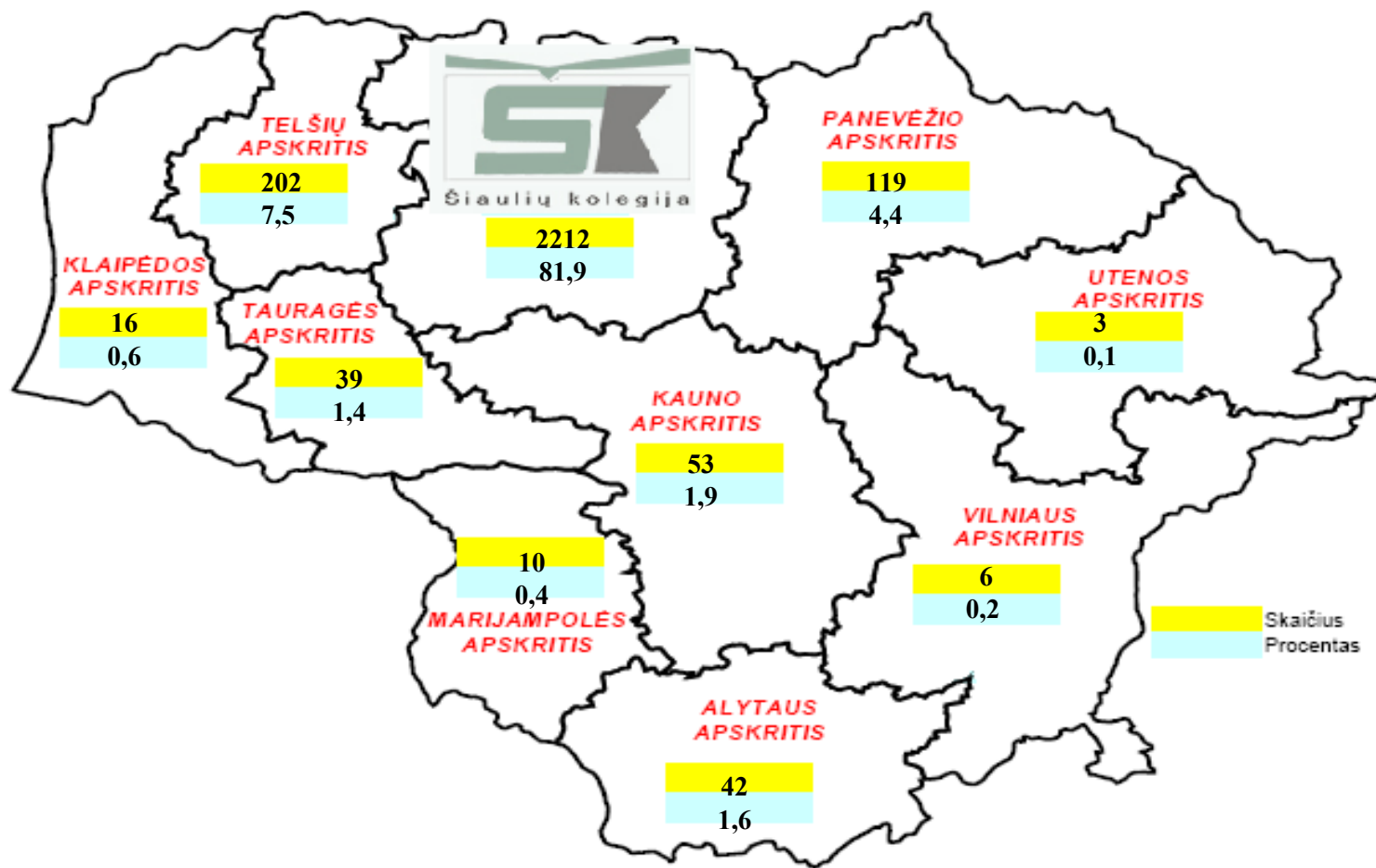
Studentų skaičius pagal studijų finansavimą 2009 metais

Verslo ir technologijų fakultetas			
Nuolatinės (dieninės) studijos			
1026	549	339	138
Ištęstinės (vakarinės) studijos			
14	–	–	14
Ištęstinės (neakivaizdinės studijos be individualiųjų išlyginamųjų studijų)			
953	77		876
Ištęstinės (neakivaizdinės individualios išlyginamosios studijos)			
–	–	–	–
1993	626	339	1028
	31,4%	17,0%	51,6%
Iš viso: 2702	944	470	1288
	34,9%	17,4%	47,7%

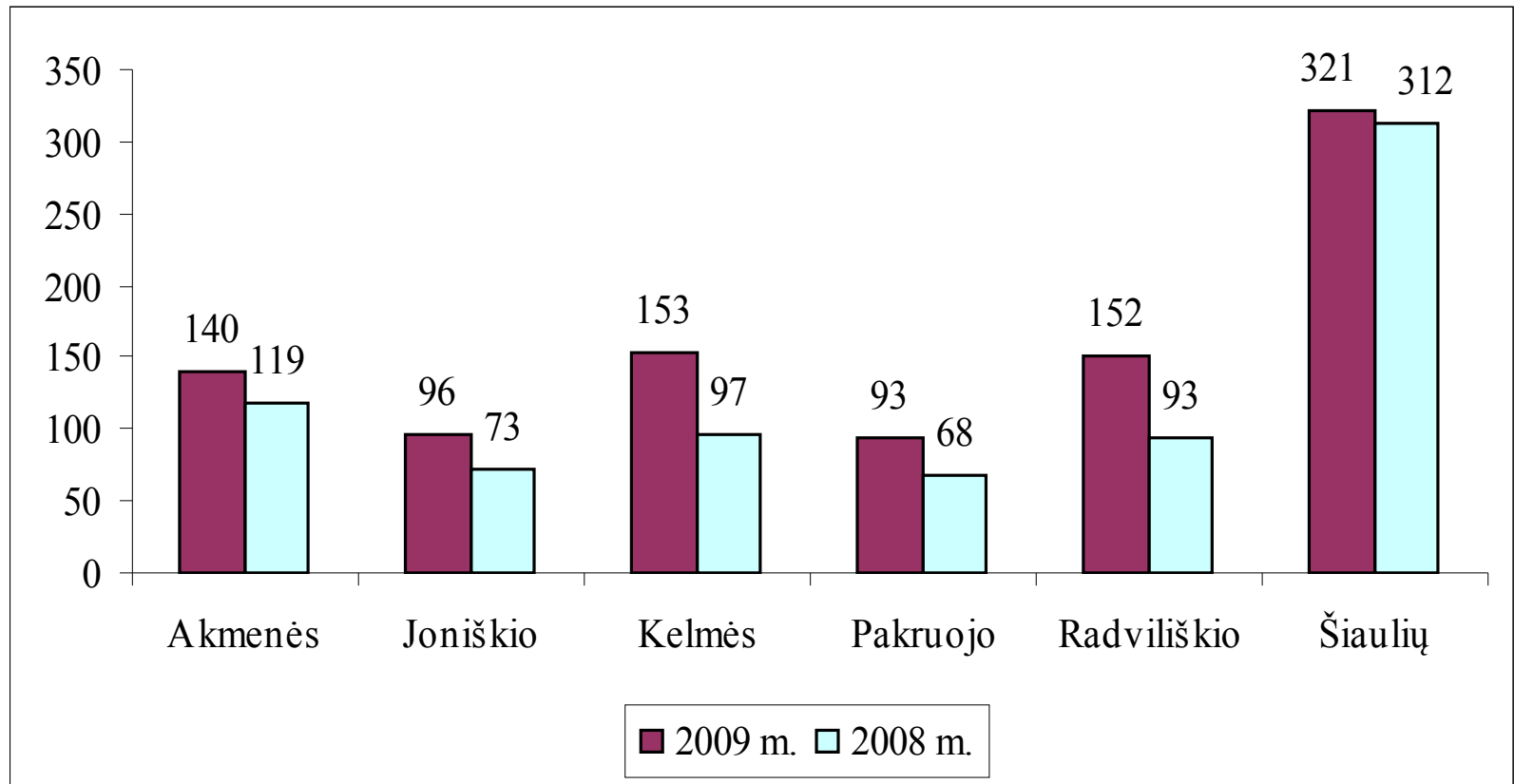
Studentų skaičius pagal studijų finansavimą 2009 m. spalio 1 d.



2009 m. studentų kontingento pasiskirstymas pagal apskritis

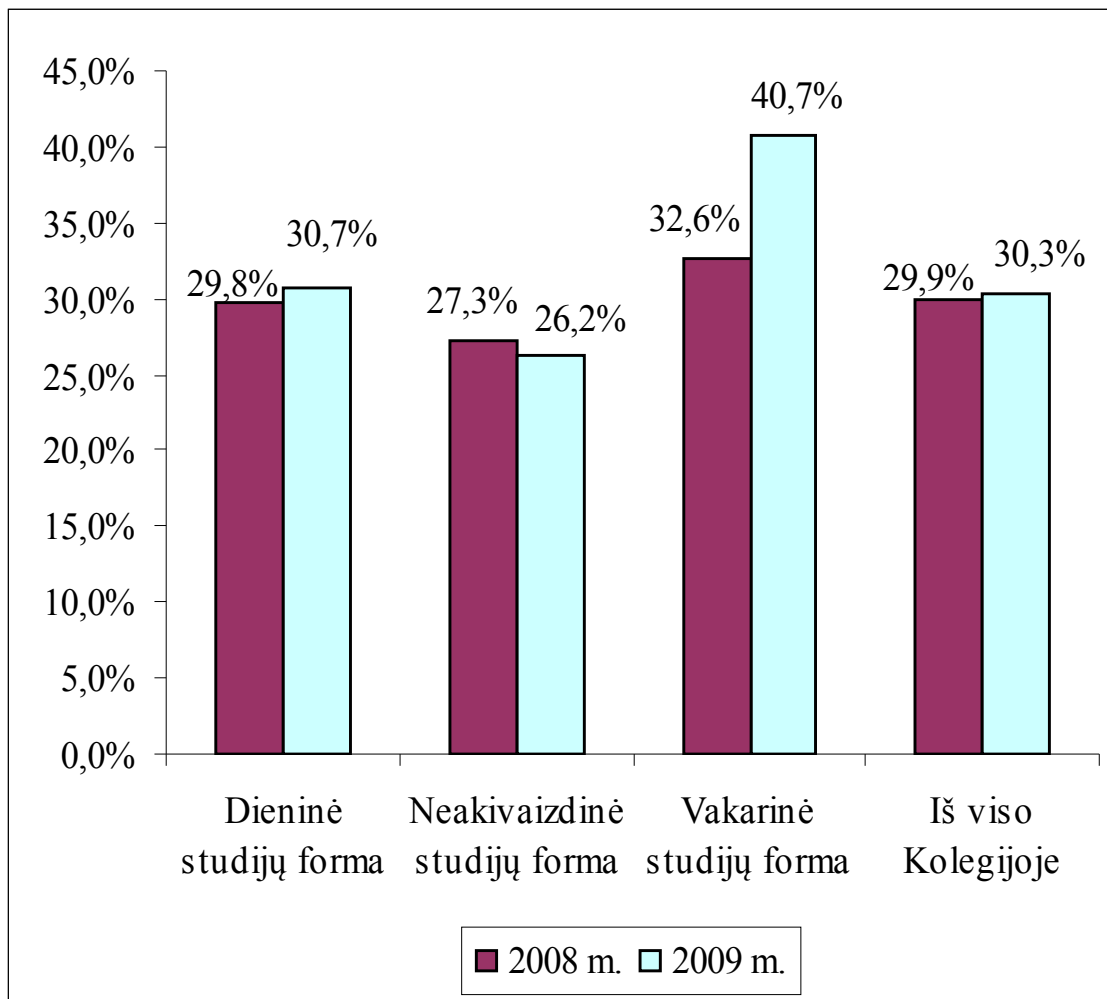


Studentų pasiskirstymas pagal rajonus Šiaulių apskrityje



Iš viso 2009 m. Kolegija turėjo studijų ir mokymo programų registre įregistruotas **4** studijų sričių **15** krypčių **24** neuniversitetinių studijų programas.

2008, 2009 metų laidų studentų nubyrėjimo procentas pagal studijų formas



2009 m. per pagrindinį ir papildomą bendrojo priėmimo etapus pakviesti studijuoti **889** stojantieji, iš jų **541** – į valstybės finansuojamas (vf), **348** – į mokamas vietas.

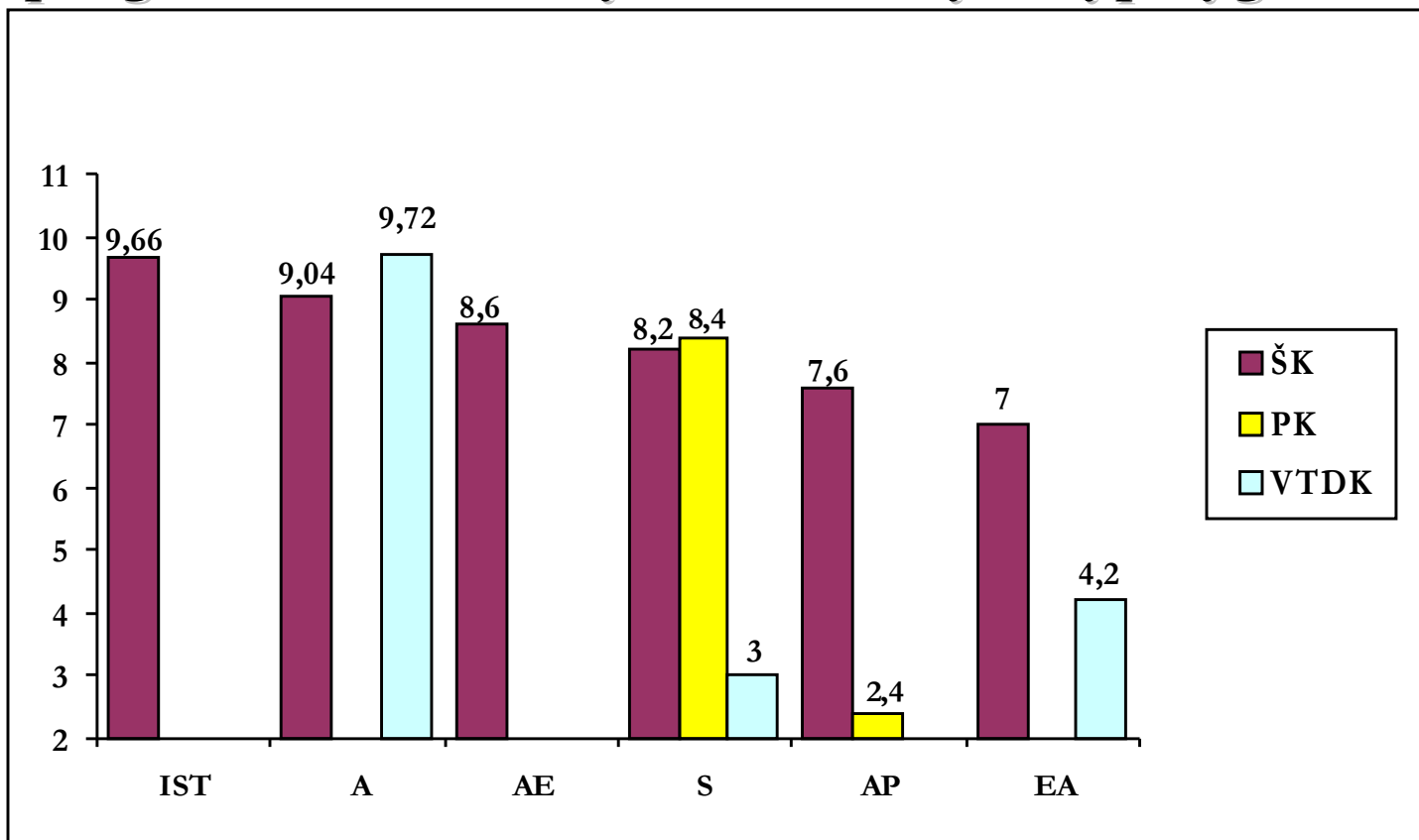
Atnešė dokumentus ir pasirašė sutartis **812** (91,3 proc.) pakviestųjų, iš jų **513** (94,8 proc.) – į valstybės finansuojamas, **299** (85,9 proc.) – į mokamas vietas.

Stojančiųjų konkursinio balo vidurkis



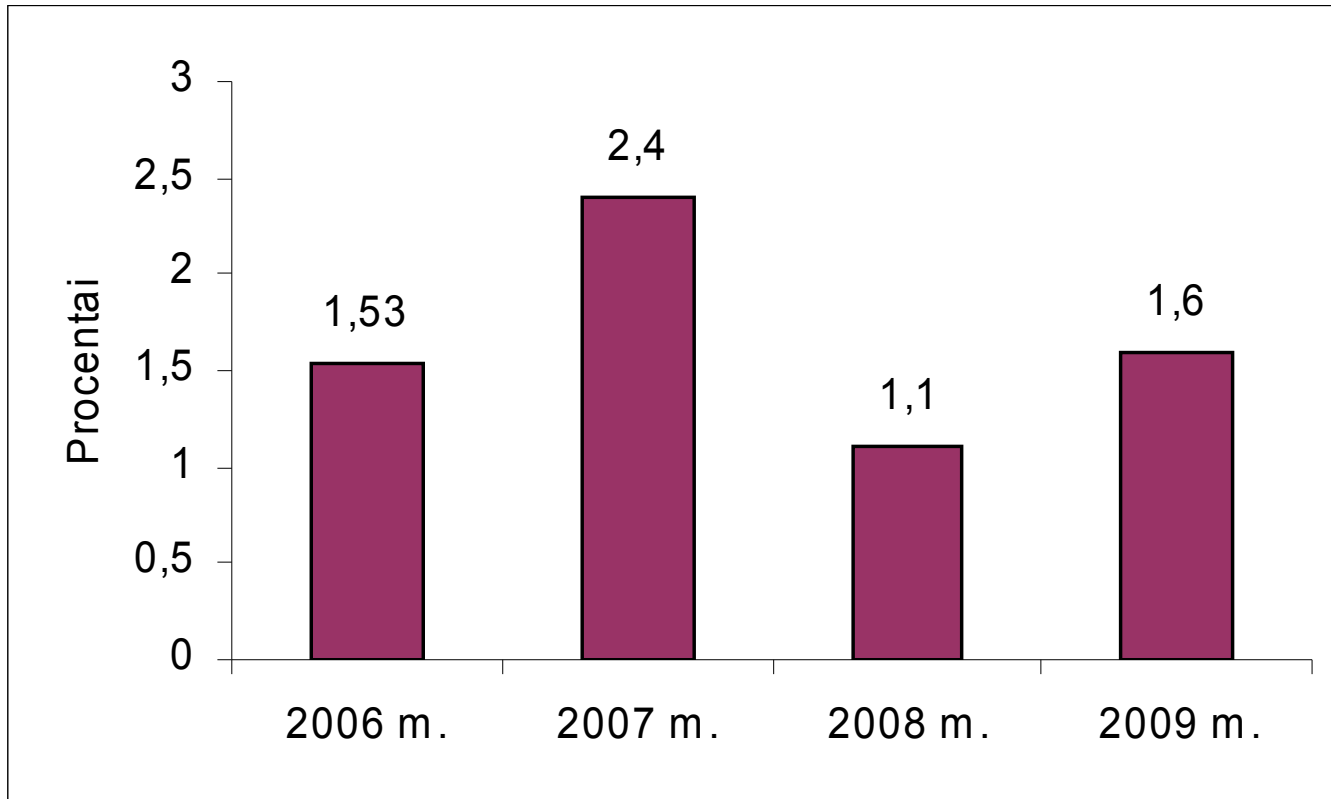
Priimtųjų į kolegijų technologijos mokslų studijų srities

programas minimalių konkursinių balų palyginimas

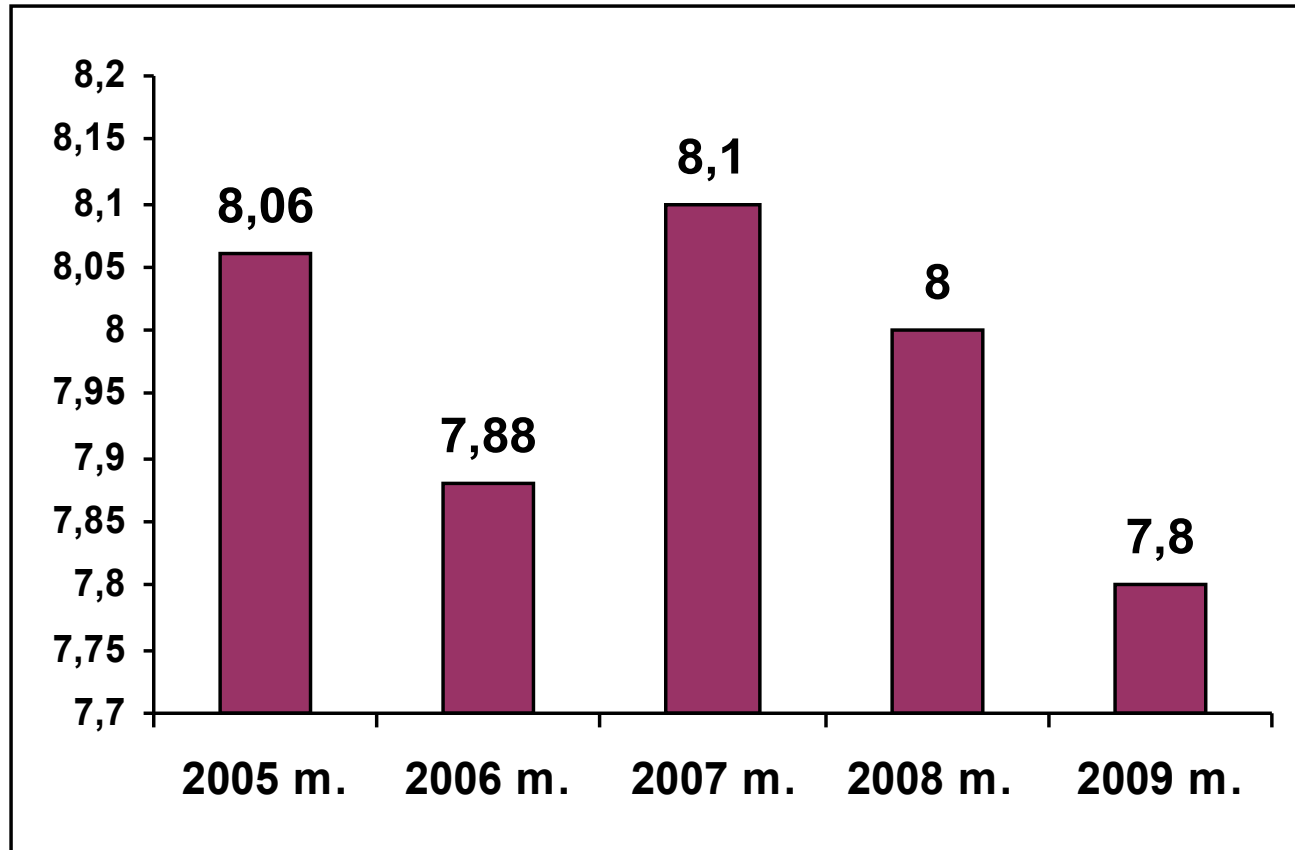


Vilniaus technologijų ir dizaino kolegija – VTDK; Panevėžio kolegija – PK; Šiaulių kolegija – ŠK

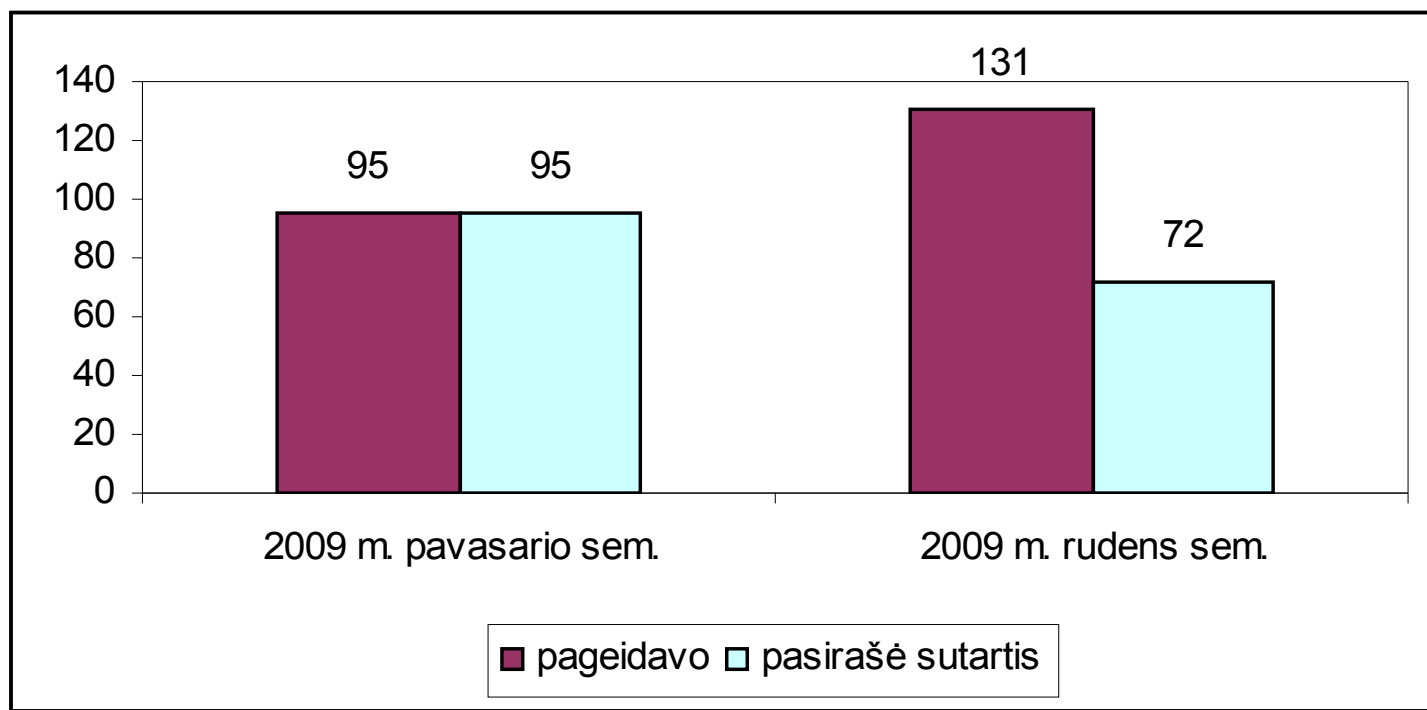
Studentų, baigusių studijas su pagyrimu, procentas nuo visų absolventų skaičiaus



Baigiamųjų darbų, projektų, egzaminų įvertinimų vidurkiai per 5 metus



Studentų, 2009 metais pageidavusių gauti paskolas ir pasirašiusių sutartis, skaičius



2009 m. Kolegijos studentams buvo skiriamos ir mokamos *socialinės, skatinamosios* ir *vienkartinės* stipendijos:

- *Socialinės stipendijos* skirtos 1211 kartų ir išmokėta 443 142 Lt:
- 304-is kartus skirta studentams iš nepasiturinčių šeimų, arba vieniems gyvenantiems asmenims, turintiems teisę gauti piniginę socialinę pašalpą (126 295 Lt);
- 290 – studentams, auginantiems vaiką (vaikus) (95 550 Lt);
- 617 – studentams iš šeimų, auginančių 3 ir daugiau vaikų, kurie mokosi bendrojo lavinimo, profesinėse ir aukštosiose mokyklose dienine studijų forma (221 297 Lt).

Studentų ir mokinių *skatinamosioms stipendijoms* per 2009 metus išmokėta **657 760,80** Lt:

- iki 1 BSI bazinių stipendijų išmokėta 448 145,40 Lt;
- iki 2 BSI padidintų stipendijų už labai gerus ir puikius studijų rezultatus išmokėta 209 615,40 Lt.

Studentų *vienkartinėms stipendijoms* ir mokinių *pašalpoms* išmokėta **80 097,20 Lt**. Vienkartinės stipendijos ir pašalpos skirtos šiais atvejais:

- aktyviai pasižymėjusiems mokslinėje, kultūrinėje, sportinėje bei visuomeninėje veikloje (**36 952,20 Lt**);
- studento nelaimės ar artimo žmogaus mirties atveju (**650 Lt**);
- susidarius sunkiai materialiniai padėčiai šeimoje (**520 Lt**);
- už gerą lankomumą ir teigiamus tarpinių atsiskaitymų rezultatus (**30 875 Lt**);
- vykusiems atlikti kelionių vadovo darbo stebėjimo praktikos (**11 100 Lt**).

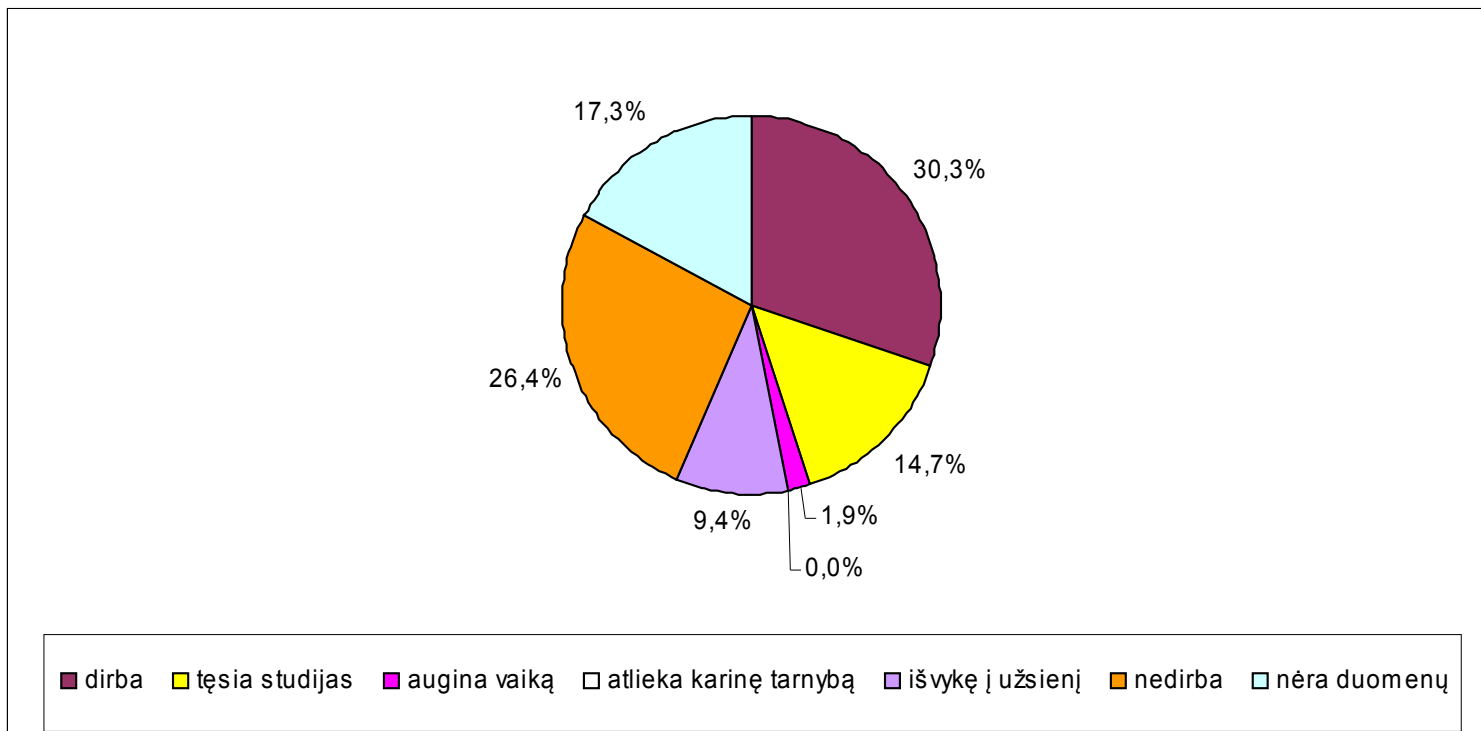
Karjeros projektavimo renginiai studentams 2009 m.

Tikslinė grupė	Renginio tipas	Renginio pavadinimas	Renginio laikas	Renginio vieta
I k. studentai	Informacinis renginys	„Parama studentams“ (Karjeros centro veiklų pristatymas)	2009-09-22–28	Šiaulių kolegija
II k. studentai	Pažintiniai seminarai	„Efektyvi darbo paieška“	2009 m. spalio mėn.	Šiaulių kolegija
III k. studentai	Praktiniai seminarai	„Kaip save „parduoti“ darbdaviui?“	2009 m. spalio–lapkričio mėn.	Jaunimo darbo centras
	Informaciniai seminarai	„Talentų bankas“	2009 m. spalio–lapkričio mėn.	Jaunimo darbo centras
	Informacinis seminaras	„Profesinė karo ir Aktyviojo rezervo tarnyba. Kas tai?“	2009-04-23	Šiaulių kolegija
	Kontaktų mugė	„Karjeros diena 2009“	2009-03-03	Šiaulių kolegija

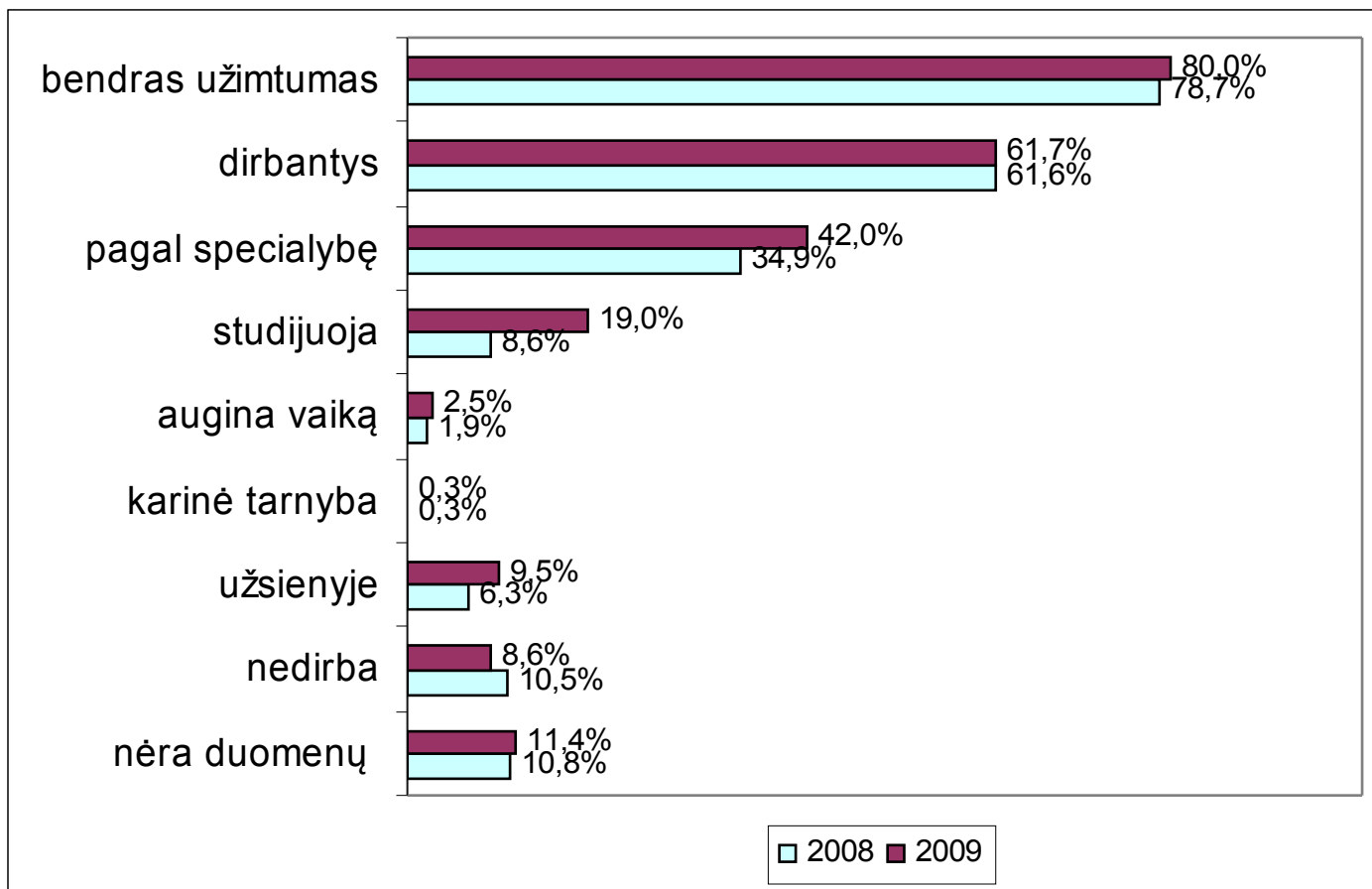
Studentų apklausos 2009 m.

Tikslinė grupė	Tyrimo pavadinimas	Tyrimo laikas
Stojantieji	„Stojančiųjų į Šiaulių kolegiją studijų programų rinkimosi motyvai“	Birželio–rugpjūčio mėn.
I k. studentai	„Šiaulių kolegijos I kurso studentų adaptacija“	Gegužės mėn.
III k. studentai	„Karjeros centro veiklų ir studentų poreikių suderinamumas“	Vasario mėn.
Studijas paliekantys studentai	„Studijų Šiaulių kolegijoje nutraukimo priežastys“	Spalio mėn.

2009 m. dieninių studijų absolventų užimtumas



2008 m. dieninių studijų absolventų karjeros pokyčių 2008 ir 2009 metais palyginimas

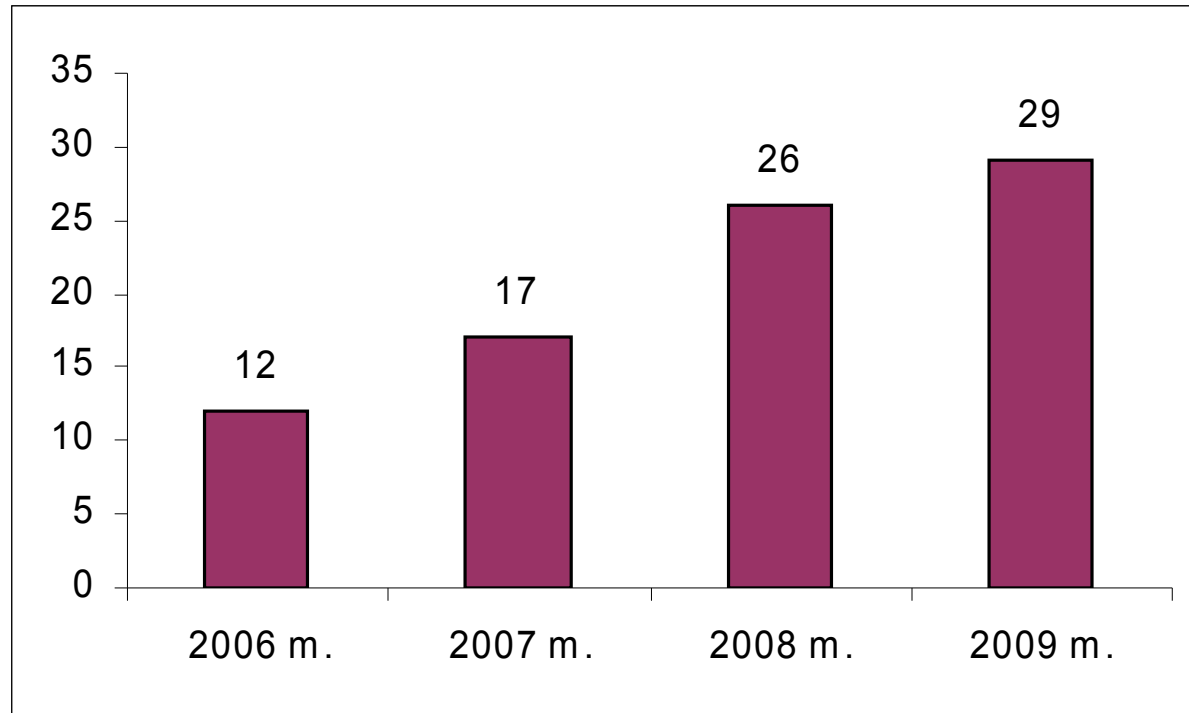


2009 m., reaguojant į naujus darbo rinkos ir visuomenės poreikius, atlikti naujų studijų programų: *sveikatinimo / sveikatinimo ugdymo, dietologijos, žiniasklaidos informacinių technologijų, verslo ekonomikos, turto vertinimo, medicininės įrangos priežiūros, informavimo vadybos* – poreikio tyrimai.

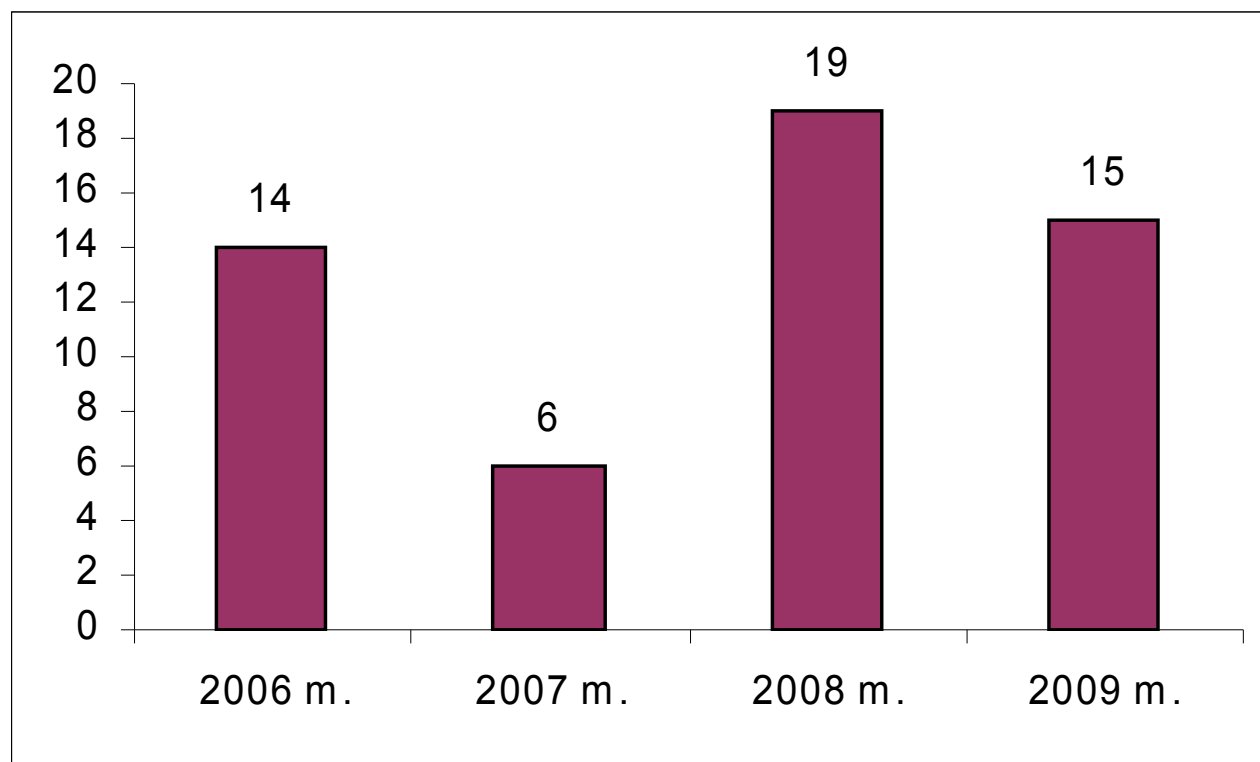
2009 m. Šiaulių kolegijos Leidybos centre išleista **30 leidinių**, iš jų 27 akademiniai, t. y. studijų ar mokslinės literatūros leidiniai, skirti mokymui (-si) ar savarankiškoms studijoms. Išleistos mokymo, metodinės priemonės, mokomosios knygos, mokslo studijos, skirtos *slaugos* (2 leidiniai), *socialinio darbo* (3 leidiniai), *vadybos ir verslo administravimo* (8 leidiniai), *elektros inžinerijos* (2 leidiniai), *aplinkos inžinerijos* (1 leidinys), *transporto inžinerijos* (7 leidiniai) studijų kryptių, *fizinių mokslų studijų srities* (2 leidiniai) bei *socialinių mokslų studijų srities* (2 leidiniai) studijoms.

Per 2009 m. pasirašytos **33** naujos bendradarbiavimo sutartys (3 iš jų – tarptautinės).

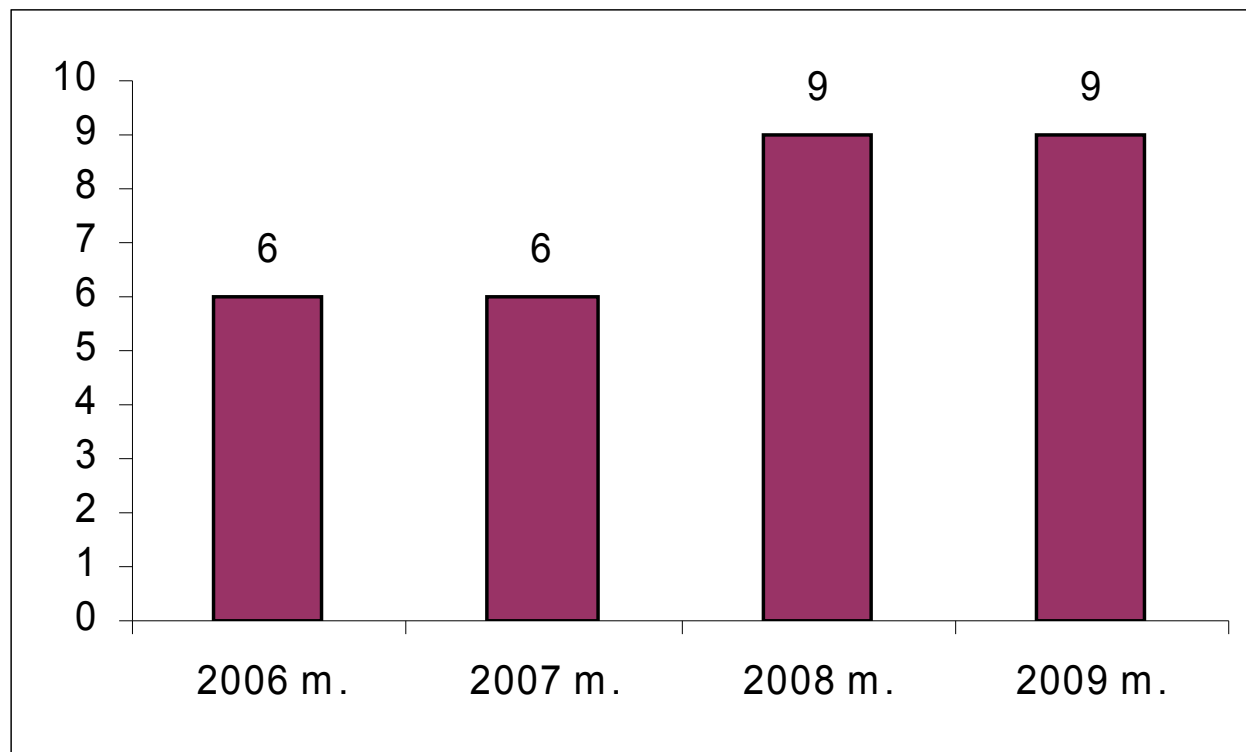
Tarptautinių sutarčių skaičius 2006–2009 metais



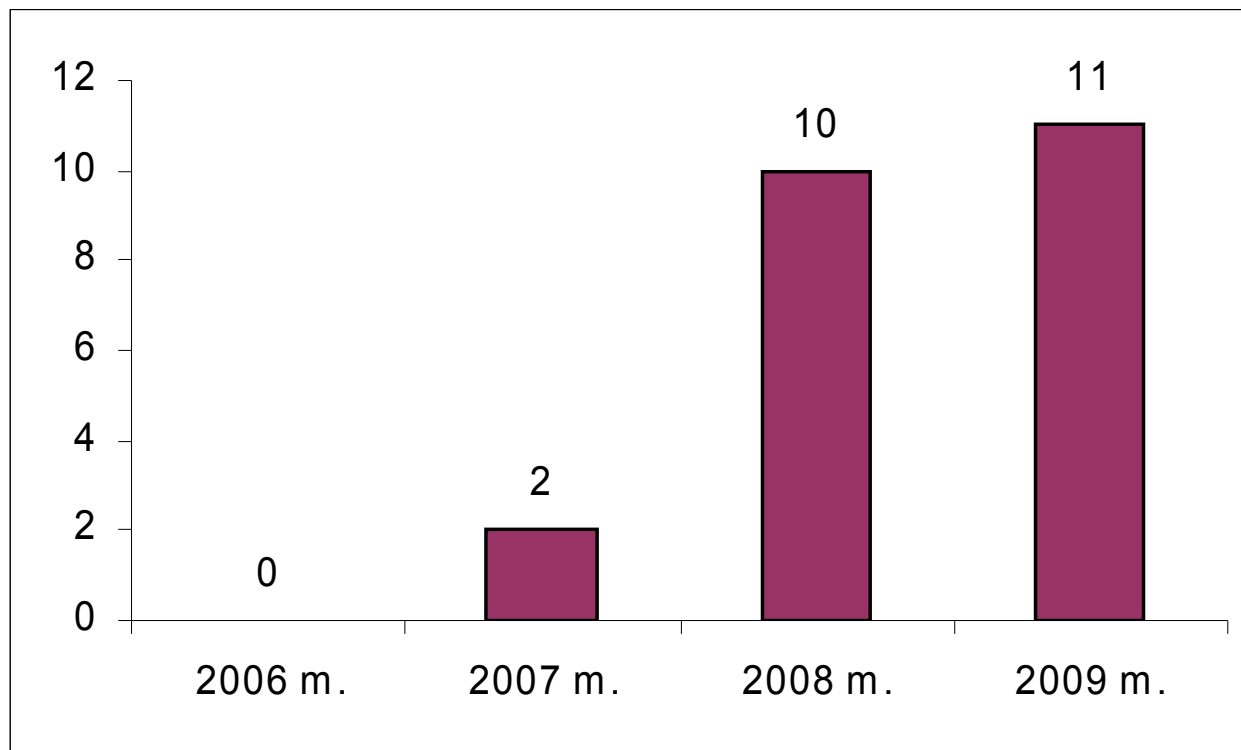
Kolegijos studentų, išvykusių pagal Erasmus programą 2006–2009 m., skaičius



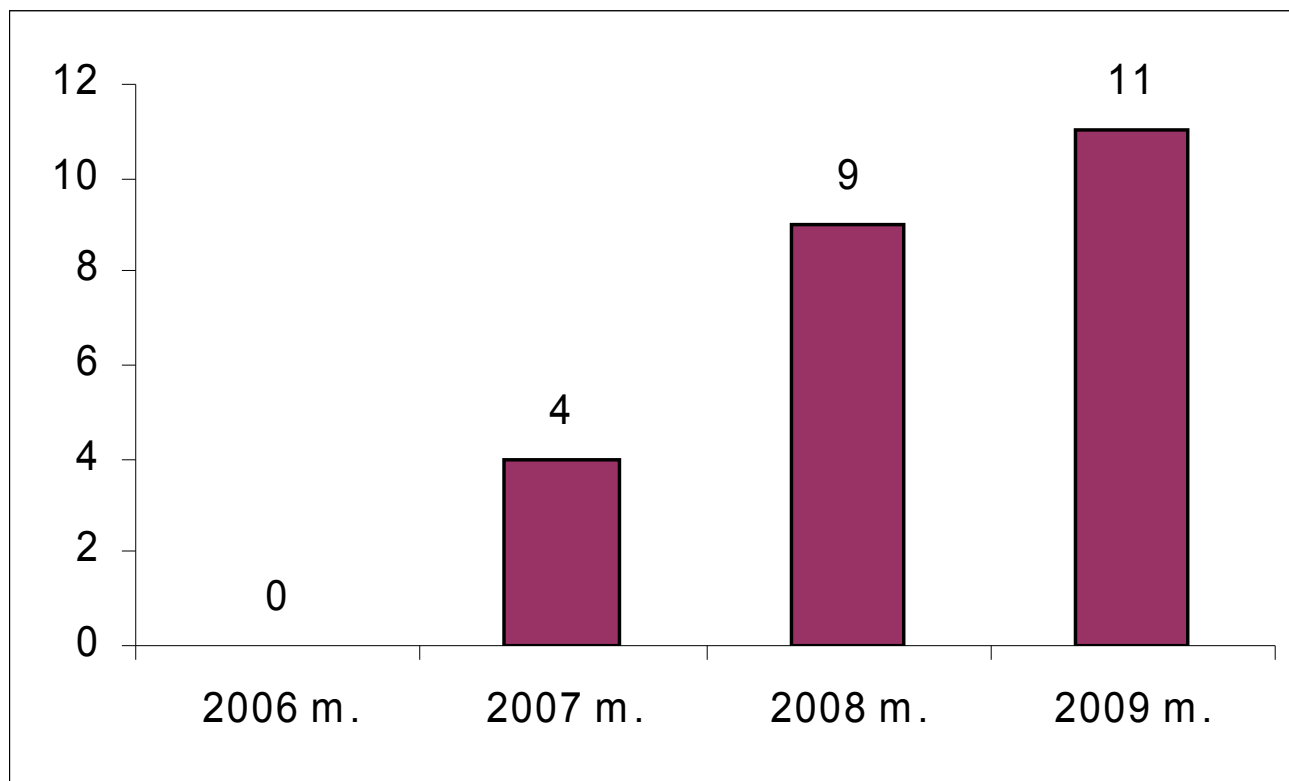
Kolegijos dėstytojų, išvykusių pagal Erasmus programą 2006–2009 m., skaičius



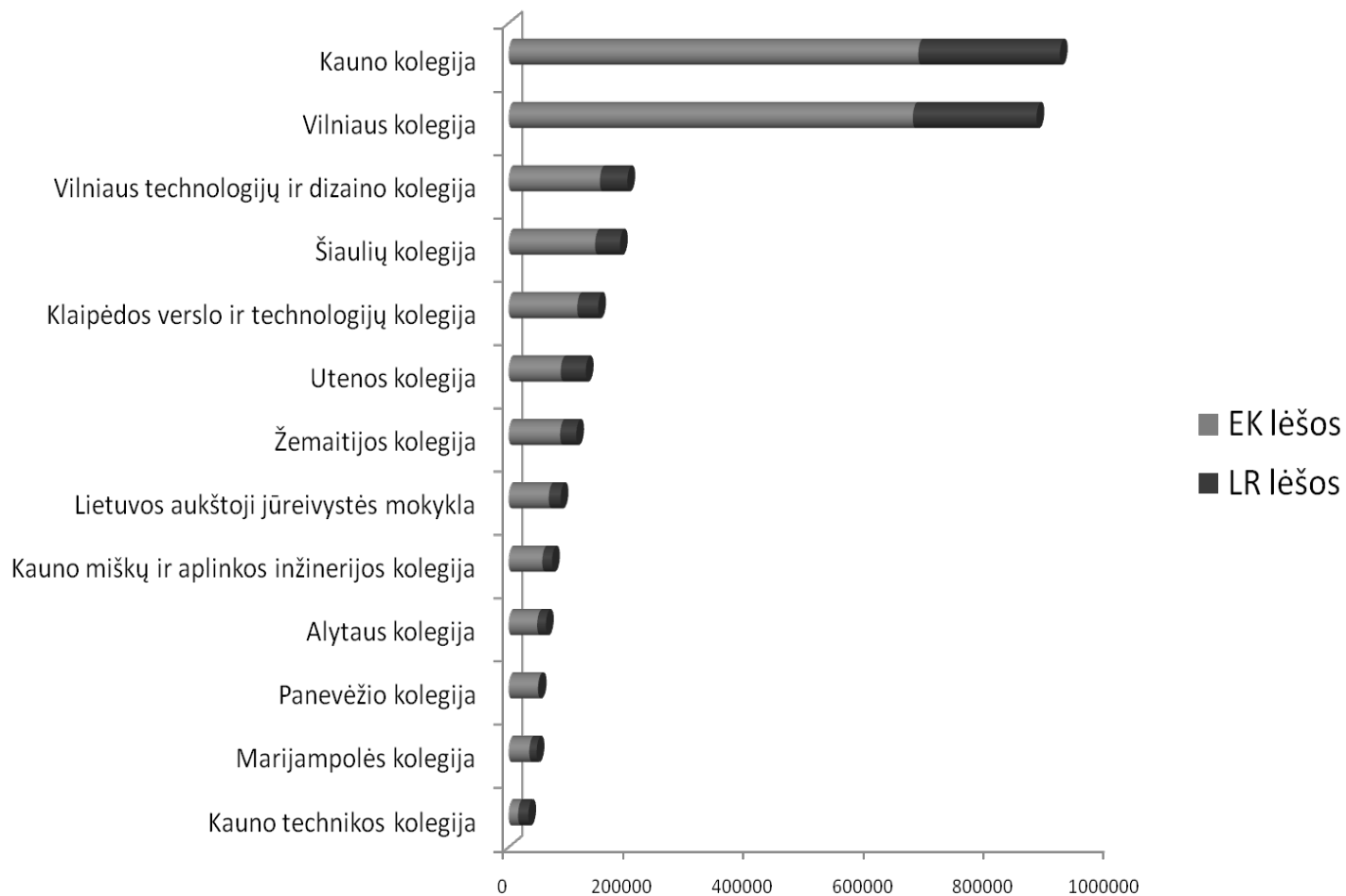
Atvykusių Erasmus studentų skaičius 2006–2009 metais



Atvykusių Erasmus dėstytojų skaičius 2006–2009 metais



Valstybinių kolegijų Erasmus paprogramės finansavimas 2009 metais



2009 m. pateiktos paraiškos ES struktūrinių fondų paramai gauti

Projektas	Projektų lėšos (Lt)		
	Projekto sąmata	Programos lėšos	Kolegijos lėšos
Šiaulių kolegijos savarankiškų studijų centro modernizavimas – STUDEO	987 800,00	987 800,00	0
Šiaulių kolegijos technologijos mokslų studijų bazės bei infrastruktūros, tiesiogiai reikalingos studijų programų kokybei pagerinti, modernizavimas – TECHNOSTUD	5 213 237,00	5 213 237,00	0
Šiaurės Lietuvos valstybinių kolegijų integruotų plėtros strategijų parengimas, didinant atskaitomybę visuomenei bei tobulinant valdymo sistemą	579 517,41	579 517,41	0
	100 %	100 %	0 %
Integralių kompetencijų vystymas vykdant tarpprogramines veiklas savivaldų mokymąsi įgalinančioje edukacinėje aplinkoje (INTEGRAKOM)	818 248,00	818 248,00	0
	100 %	100 %	0 %
Sisteminis dėstytojų kompetencijų tobulinimas, siekiant studijų edukacinio inovatyvumo (EDUKOM)	638 761,00	625 761,00	13 000,00
	100 %	98 %	2 %
Šiaurės Lietuvos informacinių sistemų technologijos, kompiuterinių tinklų administravimo, verslo informatikos studijų programų studentų praktinių įgūdžių ugdymas imitacinėje įmonėje	406 518,00	382 137,00	24 381,00
	100 %	95 % ⁴¹	5 %

Šiaulių kolegija patikėjimo teise valdo valstybei nuosavybės teise priklausančius **6** pastatus:

- Verslo ir technologijų fakulteto Centriniai rūmai (Aušros al. 40, bendrasis plotas – 6320,27 m²).
- Verslo ir technologijų fakulteto I-ieji rūmai (Tilžės g. 159, bendrasis plotas – 4212,89 m²).
- Verslo ir technologijų fakulteto II-ieji rūmai (Vilniaus g. 137, bendrasis plotas – 4691,97 m²).
- Sveikatos priežiūros fakultetas (Čiurlionio g. 16A, bendrasis plotas – 7787,52 m²).
- Bendrabutis (M. K. Čiurlionio g. 18, bendrasis plotas – 2615,72 m²).
- Bendrabutis (M. K. Čiurlionio g. 20, bendrasis plotas – 2602,21 m²).
- Bendrabučiuose vietų skaičius – 392.

2009 metais pradėti įgyvendinti projektai

Projektas	Projektų lėšos (Lt)		
	Projekto sąmata	Programos lėšos	Kolegijos lėšos
Šiaulių kolegijos pastato (Tilžės g. 159, Šiauliai) rekonstravimas pagerinant pastato energetines charakteristikas	2 138 059	2 138 059	0,00
	100 %	100 %	0 %
Šiaulių kolegijos pastato (Vilniaus g. 137, Šiauliai) rekonstravimas pagerinant pastato energetines charakteristikas	3 068 047	3 068 047	0,00
	100 %	100 %	0 %

2009 m. atliktų statybos remonto darbų suvestinė

Objekto adresas	Patalpos pavadinimas	Darbų aprašymas	Patalpos plotas, m ²	Atliktų darbų vertė tūkst. Lt
Centriniai rūmai (Aušros alėja 40)	Šilumos punktas	Šilumos punkto projektavimo ir rekonstrukcijos darbai	-	59,974
		IŠ VISO RANGOS BŪDU:	-	59,974
		IŠ VISO:	-	59,974
Verslo ir technologijų fakulteto II-ieji rūmai (Vilniaus g. 137)	II-III-iojo aukštų auditorijos, rūšio patalpos	Paruošiamieji darbai (griovimo, elektros instaliacijos, glaistymo, tinkavimo, lubų paruošimo dažymui)	526,80	3,482
	309 auditorijos remontas	Grindų dangos keitimas, apdailos darbai	48,00	0,757
		IŠ VISO ŪKIO BŪDU:	574,80	4,239
		IŠ VISO RANGOS BŪDU:	-	0,000
		IŠ VISO:	574,80	4,239

2009 m. atliktų statybos remonto darbų suvestinė

Tęsinys

Objekto adresas	Patalpos pavadinimas	Darbų aprašymas	Patalpos plotas, m ²	Atliktų darbų vertė tūkst. Lt
Sveikatos priežiūros fakultetas (M. K.Čiurlionio g. 16A)	140 (Odontologijos kabinetas)	Sienų apdailos, inžinerinių sistemų montavimo darbai	36, 00	1,203
	333 (Slaugos kabinetas)	Sienų apdailos, durų, grindų dangos keitimo darbai	70,00	3,274
	334 (Socialinio darbo kabinetas)	Sienų apdailos, durų, grindų dangos keitimo darbai	52,80	2,930
	335- 336 (Srautinė auditorija)	Sienų apdailos, durų, grindų dangos keitimo darbai	104,00	4,765
	337 (socialinio darbo) kabinetas	Sienų apdailos, durų, grindų dangos keitimo darbai	51,60	2,777
	339 (Psichologijos kabinetas)	Sienų apdailos, durų, grindų dangos keitimo darbai	52,30	2,715

2009 m. atliktų statybos remonto darbų suvestinė

Tęsinys

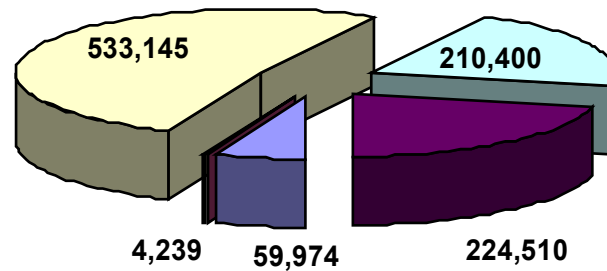
Objekto adresas	Patalpos pavadinimas	Darbų aprašymas	Patalpos plotas, m ²	Atliktų darbų vertė tūkst. Lt	
Sveikatos priežiūros fakultetas (M. K.Čiurlionio g. 16A)	340 (kabinetas)	Sienų apdailos, durų, grindų dangos keitimo darbai	51,60	1,289	
	341 (Socialinio darbo kabinetas)	Sienų apdailos, durų, grindų dangos keitimo darbai	52,80	2,693	
	146-147 (kabinetai)	Sienų apdailos darbai	36,60	0,560	
	145 (kabinetas)	Sienų apdailos darbai	18,00	0,274	
	109 (Kineziterapijos kabinetas)	Durų, grindų dangos keitimo darbai	36,00	1,848	
	IŠ VISO ŪKIO BŪDU:			561,70	24,328
	Visos pastato patalpos	Elektros tinklų kapitalinio remonto darbai	-	346,050	
	Sporto salė, visos patalpos	Sporto salės lubų remonto, lizdų ir vagų užtaisymo po elektros, gaisro signalizacijos, kompiuterinio ryšio laidų pravedimo statybos remonto darbai	-	64,871	
	Kabinetai, auditorijos	Kompiuterinio tinklo montavimo darbai	-	46,020	
	Visos pastato patalpos	Priešgaisrinės sistemos montavimo darbai	-	51,876	
	IŠ VISO RANGOS BŪDU:			-	508,817
	IŠ VISO:			561,70	533,145

2009 m. atliktų statybos remonto darbų suvestinė

Tęsinys

Objekto adresas	Patalpos pavadinimas	Darbų aprašymas	Patalpos plotas, m ²	Atliktų darbų vertė tūkst. Lt
Bendrabutis (M. K. Čiurlionio g. 18)	Visos pastato I-V-ojo aukštų patalpos	Laiptinių, koridorių kambarių sienų apdailos darbai	2010,00	8,389
	IŠ VISO ŪKIO BŪDU:		2010,00	8,389
	Visos pastato patalpos	Elektros tinklo kapitalinio remonto darbai	-	202,011
	IŠ VISO RANGOS BŪDU:		-	202,011
	IŠ VISO:		2010,00	210,40
Bendrabutis (M. K. Čiurlionio g. 20)	Visos pastato I-V-ojo aukštų patalpos	Laiptinių, koridorių kambarių sienų apdailos darbai	2030,00	9,603
	IŠ VISO ŪKIO BŪDU:		2030,00	9,603
	Visos pastato patalpos	Elektros tinklo kapitalinio remonto darbai	-	214,907
	IŠ VISO RANGOS BŪDU:		-	214,907
	IŠ VISO:		2030,00	224,510
IŠ VISO ATLIKTA STATYBOS REMONTO DARBŲ:			5176,50	1 032,268

Statybos remonto darbų apimtis Kolegijos pastatuose (tūkst. Lt)

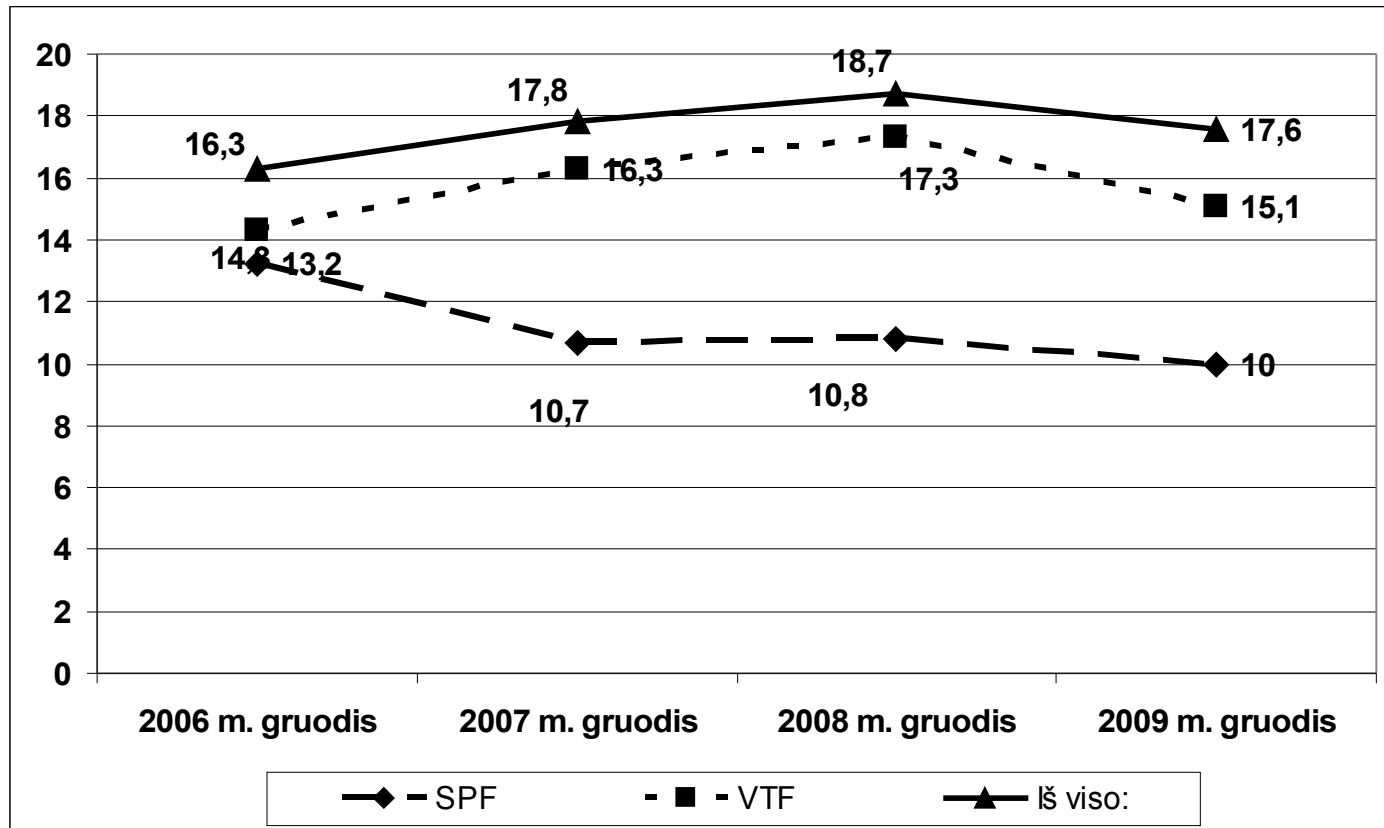


- Centriniai rūmai (Aušros al. 40)
- VTF II rūmai (Vilniaus g. 137)
- SPF (M. K. Čiurlionio g. 16A)
- Bendrabutis (M. K. Čiurlionio g. 18)
- Bendrabutis (M. K. Čiurlionio g. 20)

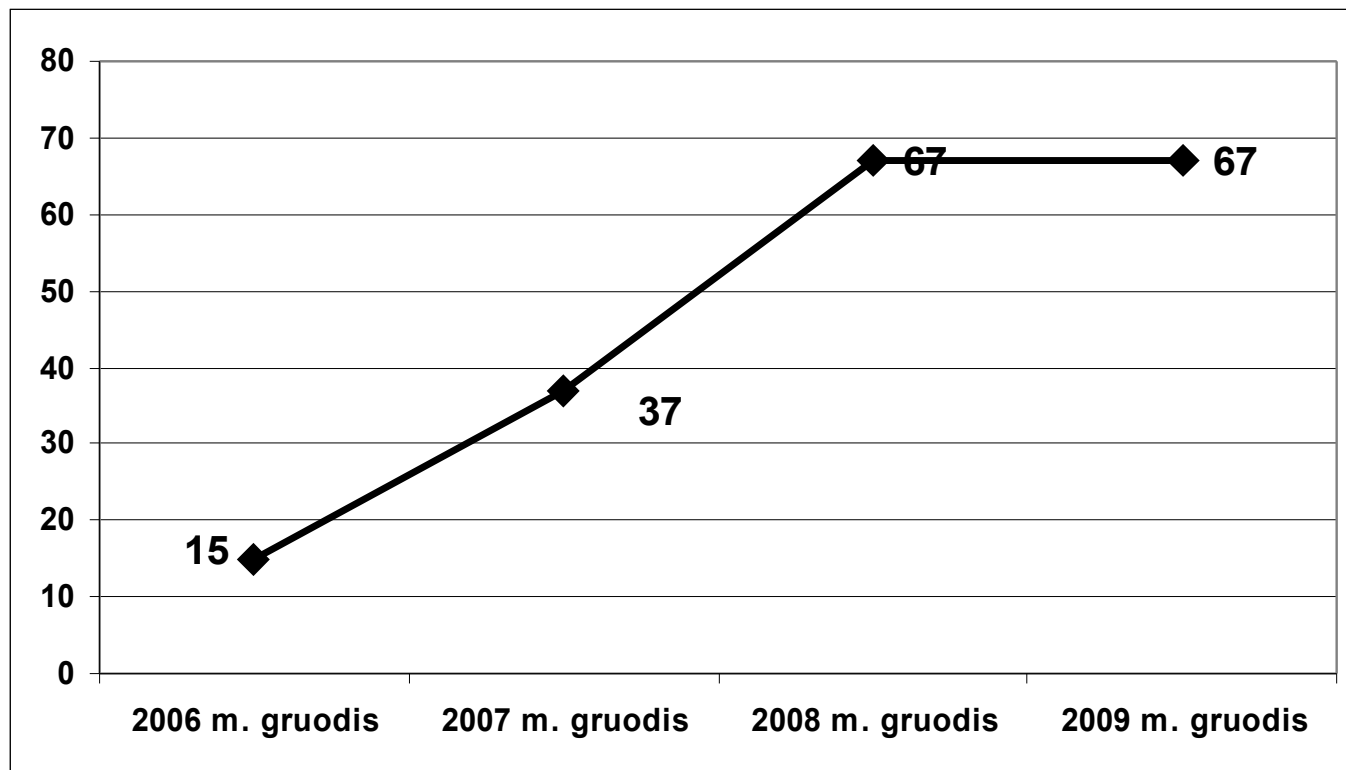
Informacinių technologijų įranga (2009-12-31)

Padalinys	Kompiuterių skaičius				Kompiuterių skaičius 100 studentų (dieninių ir nuolatinių studijų / visų studijų)	Turi prieigą prie interneto	Multi-medijos projektoriai
	Iš viso	Iš jų					
		Studijoms	Administravimui	Studijų aptarnavimui			
Sveikatos priežiūros fakultetas	70	34	11	25	14,4 / 10,0	70	17
Verslo ir technologijų fakultetas	318	263	18	37	31,0 / 15,1	307	45
Kolegijos administracija (bendrakolegijiniai padaliniai)	86	17	34	35	- / -	77	5
Iš viso Kolegijoje:	474	314	63	97	31,4 / 17,6	454	67

Kompiuterių 100-ai visų studijų formų studentų 2006-2009 m.



Multimedijos projektorių skaičiaus kaita Kolegijoje



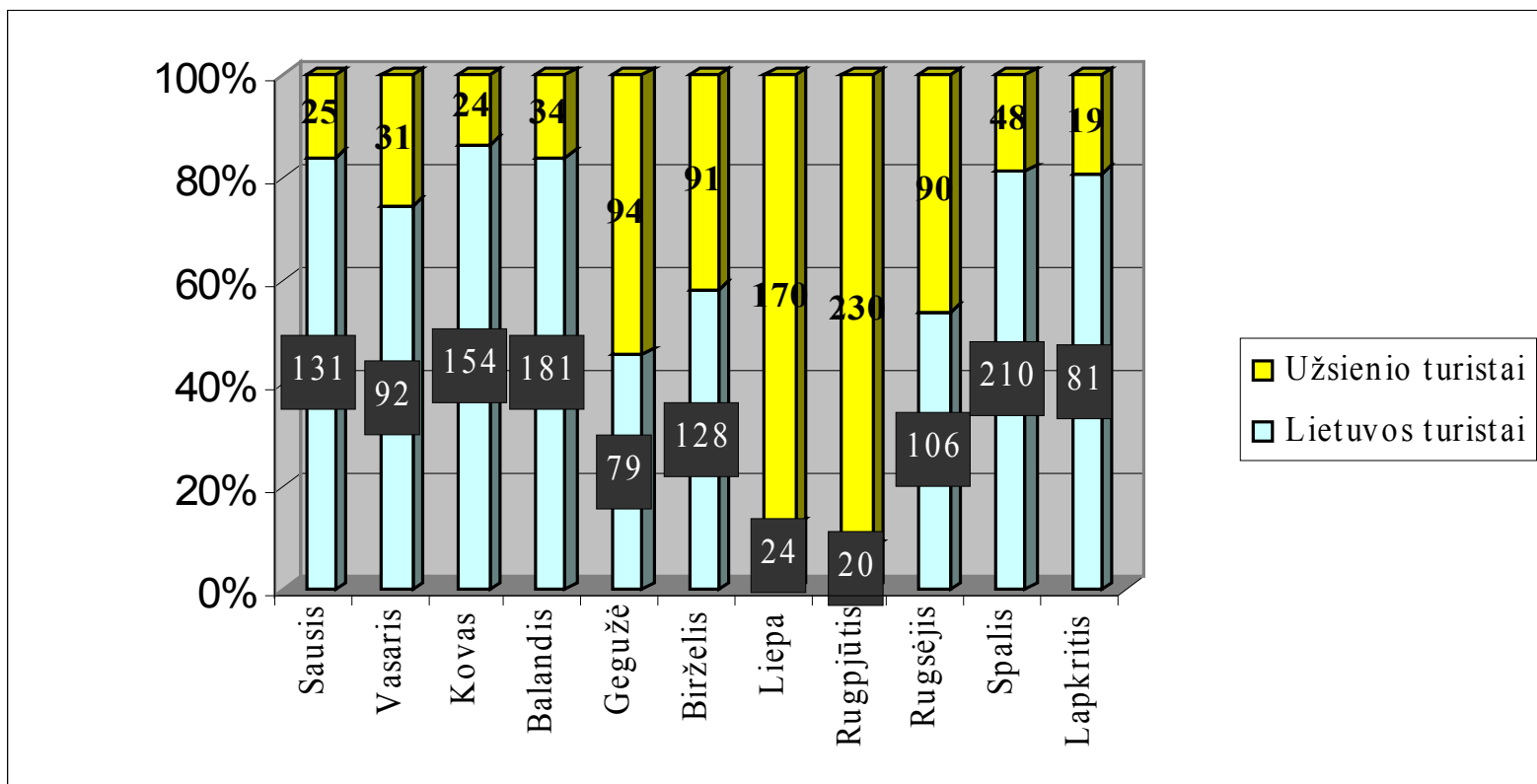
2009 m. Lietuvos kolegijų ALEPH statistika

Eil. Nr.	Kolegijos	2009 m. įvesta vnt.	Iš viso vnt.	Cirkuliacija
1.	Alytaus kolegijos biblioteka	1483	14097	5849
2.	Kauno kolegijos biblioteka	11481	63450	1604
3.	Kauno miškų ir aplinkos inžinerijos kolegijos biblioteka	1284	14999	nėra
4.	Kauno technikos kolegijos biblioteka	616	7462	nėra
5.	Kauno verslo kolegijos biblioteka	765	3640	743
6.	Klaipėdos kolegijos biblioteka	548	22086	nėra
7.	Klaipėdos socialinių mokslų kolegijos biblioteka	530	8820	4535
8.	Klaipėdos verslo ir technologijų kolegijos biblioteka	963	15850	7464
9.	Lietuvos jūreivystės kolegijos biblioteka	1548	37456	nėra
10.	Marijampolės kolegijos biblioteka	1987	27072	nėra
11.	Panevėžio kolegijos biblioteka	4413	52246	34653
12.	Šiaulių kolegijos biblioteka	11139	40772	30726
13.	Utenos kolegijos biblioteka	2377	32910	14296
14.	Vakarų Lietuvos verslo kolegijos biblioteka	222	5122	nėra
15.	Vilniaus kolegijos biblioteka	9079	71074	nėra
16.	Vilniaus kooperacijos kolegijos biblioteka	1256	19416	nėra
17.	Vilniaus technologijų ir dizaino kolegijos biblioteka	10103	49258	15300
18.	Žemaitijos kolegijos biblioteka	1093	18010	323
19.	Vilniaus teisės ir verslo kolegijos biblioteka	1990	20300	16774

Studentų, tobulinusių praktinius įgūdžius Svetingumo paslaugų centre, skaičius ir pasiskirstymas per 2009 metus

Profesinės praktikos ar dalyko pavadinimas	Laikotarpis	Studijų programa	Grupė ir studentų skaičius
Svetingumo paslaugos	2009 m. kovo mėn.	Įstaigų ir įmonių administravimas	Įstaigų ir įmonių administravimo dieninių studijų 3 kursas; 26 studentai
Rekreacinių ir turizmo išteklių analizavimo praktika	2009 m. gegužės mėn.	Turizmo administravimas	Turizmo administravimo dieninių studijų 1 kursas; 26 studentai
Viešbučių darbo organizavimas	2009 m. rugsėjo - lapkričio mėn.	Turizmo administravimas	Turizmo administravimo dieninių studijų 3 kursas; 14 studentų
Svečių aptarnavimas	2009 m. rugsėjo mėn.	Turizmo administravimas	Turizmo administravimo neakivaizdinių studijų 4 kursas; 18 studentų
Svetingumo paslaugos	2009 m. spalio mėn.	Įstaigų ir įmonių administravimas	Įstaigų ir įmonių administravimo neakivaizdinių studijų 4 kursas; 33 studentai
Svečių aptarnavimas	2009 m. lapkričio mėn.	Turizmo administravimas	Turizmo administravimo dieninių studijų 3 kursas; 14 studentų
Svetingumo paslaugų praktika	2009 m. rugsėjo - gruodžio mėn.	Turizmo administravimas	Turizmo administravimo dieninių studijų 3 kursas; 29 studentai

2009 m. Jaunimo nakvynės namų svečių pasiskirstymas pagal atvykimo šalį (mėnesiais)



Pajamos 2008–2009 metais

Pajamų pavadinimas	2008-12-31	2009-12-31
	Tūkst. Lt	Tūkst. Lt
Biudžeto pajamos	9331,00	8142,30
Mokymai	7,70	4,10
ERASMUS programos lėšos	150,70	214,00
LEONARDO programos lėšos	0	0
GRUNDTVIG programos lėšos	9,80	42,80
ES programos lėšos	1280,10	0
Užsakomųjų tyrimų lėšos	2,80	0
Pajamos už teikiamas paslaugas	3960,30	4302,20
Kitos pajamos	27,50	16,50
Iš viso:	14769,90	12721,90

Fakultetų ir studijų centrų gautos įplaukos už teikiamas paslaugas (tūkst. Lt) 2009 metais

Pajamų pavadinimas	Sveikatos prižiūros fakultetas	Verslo ir technologijų fakultetas	Iš viso
Dieninių studijų pajamos	413,40	1044,80	1458,20
Neakivaizdinių studijų pajamos	145,80	1565,70	1711,50
Vakarinių studijų pajamos	295,30	145,30	440,60
Iš viso studijų įplaukų	854,50	2755,80	3610,30
Bendrabučio nuoma ir kitos paslaugos			375,00
Ilgalaikio turto nuomos įplaukos			22,10
Iš viso įplaukų			4007,40

Specialistų rengimo programos (2005-2008), švietimo ir mokslo valdymo veiksmingumo programos (2009) lėšos 2005-2009 metais

Metai	Tūkst. Lt
2005	5757,00
2006	6067,20
2007	6363,80
2008	7548,00
2009	7412,30

Specialiosios švietimo plėtros programos lėšos 2005-2009 metais

Metai	Tūkst. Lt
2005	2561,70
2006	2937,60
2007	3278,10
2008	3915,20
2009	4955,40

Išlaidos 2008-2009 metais

2008-12-31	2009-12-31
Stipendijas gavo 988 studentai, iš jų 82,5 proc. mažesnę už 1MGL.	Stipendijas gavo 534 studentai, iš jų 101 gavo socialines stipendijas
Vidutinė mėnesinė vieno studento stipendija 90,90 Lt.	Vidutinė mėnesinė vieno studento stipendija 165,60 Lt.
Bendrabučiuose gyveno 324 žm.	Bendrabučiuose gyveno 283 žm.
Vidutinė bendrabučio nuomos kaina vienam studentui 150,00 Lt per mėnesį.	Vidutinė bendrabučio nuomos kaina vienam studentui 150,00 Lt per mėnesį.
Vidutinis mėnesinis vieno pedagoginio darbuotojo darbo užmokestis 2142,75 Lt.	Vidutinis mėnesinis vieno pedagoginio darbuotojo darbo užmokestis 2344,05 Lt.
Vidutinis mėnesinis vieno kitų darbuotojų (ne pedagogų) darbo užmokestis 1446,18 Lt.	Vidutinis mėnesinis vieno kitų darbuotojų (ne pedagogų) darbo užmokestis 1313,53 Lt.

2009 m. balandžio 24 d. vykusioje Šiaulių prekybos, pramonės ir amatų rūmų Generalinėje asamblėjoje (rūmų narių ataskaitiniame metiniame susirinkime) Šiaulių kolegijai už sėkmingą partnerystę su verslo įmonėmis įteikta nominacija „**Verslo partnerystės lyderis 2008**“.



2009 m. liepos 6 d. „Veido“ paskelbtame **Lietuvos kolegijų reitinge** Šiaulių kolegija pagal bendrą visų rodiklių sumą užima **3-ą vietą**. Regioninei kolegijai, pirmąsias dvi vietas užleidusiai tik Vilniaus ir Kauno kolegijoms, tai labai geras įvertinimas.



2009 m. gegužės 12 d. Šiaulių apskrities ligoninėje Lietuvos slaugos specialistų organizacija minėjo Tarptautinę slaugytojo dieną: „Užtikriname kokybę, tarnaujame bendruomenėms: slaugytojos vadovauja priežiūros naujovėms“. Šventinio renginio metu Sveikatos fakulteto Biomedicinos studijų katedros lektorė **Emilija Tamašauskienė** apdovanota **Slaugytojo garbės ženklo diplomu ir Slaugytojo Garbės ženklu.**



2008 metų **geriausio bibliotekininko vardas** suteiktas Šiaulių apskrities Povilo Višinskio viešosios bibliotekos Metodikos centro vedėjai, Šiaulių kolegijos Humanitarinių mokslų studijų katedros lektorei **Audronei Kiršinaitei** už aktyvią kraštotyrinę veiklą, bibliotekų veiklos tyrinėjimus bei profesinės patirties sklaidą.



Šiaulių kolegijos kanceliarijos vedėją

Audronę Ožaliene, Šiaulių

universiteto Socialinių mokslų

fakulteto absolventę, Šiaulių

universitetas apdovanojo už **geriausiai parengtą**

2009 m. vadybos (viešojo administravimo šakos)

magistro darbą „Elektroninių dokumentų valdymas
viešajame sektoriuje: plėtros galimybių ir tendencijų
analizė“.



2009 m. spalio 9 d. Klaipėdoje atvirame Vakarų Lietuvos kosmetologų ir kosmetikų konkurse, kurio pirmajame etape rungėsi meistrai, t. y. dirbantys kosmetologai, o antrajame etape – šios specialybės besimokantys studentai iš Vilniaus, Klaipėdos, Kauno bei Šiaulių kolegijų, profesinių mokymo centrų, Šiaulių kolegijos *kosmetologijos* studijų programos studentė **Loreta Sutkaitytė** laimėjo **II-ąją vietą**.



Įstaigų ir įmonių administravimo studijų programos studentės **Edita Geštaitė, Deimantė Krikščiūnaitė, Lina Jurašiūtė** Lietuvos kolegijų studentų verslumo konkurso „Profas“ finaliniame renginyje 2009 m. vasario 12 d. laimėjo **II-ąją vietą**. Konkursą „Profas“ organizuoja Švietimo ir mokslo ministerija, verslo įmonės ir VšĮ „PROFAT“.



Šiaulių miesto savivaldybės, Šiaulių prekybos, pramonės ir amatų rūmų bei Šiaulių pramonininkų asociacijos organizuotame konkurse „Premija už geriausią projektą Šiaulių miestui ir verslui“ vienintelė paskatinamoji premija

2009 m. paskirta Šiaulių kolegijos studentei **Evelinai Gudavičiūtei už projektą „Sužinok apie Šiaulius pats“** (Evelina Gudavičiūtė šiame konkurse premiją buvo laimėjusi ir 2008 m.).



2009 m. Šiaulių kolegijos studentai pasiekė svarių sporto laimėjimų:

➤ 2009 vasario 19 d. Šiaulių miesto lengvosios atletikos manieže vykusiose Lietuvos kolegijų studentų olimpinio festivalio lengvosios atletikos varžybose šuolininkė **Erika Zinkevičiūtė (OP1)** ir bėgikas **Remigijus Jarmantavičius (V1)** iškovojo bronzos medalius.


➤ 2009 m. kovo 13 d. Vilniuje vykusiose Lietuvos kolegijų studentų olimpinio festivalio finalinėse stalo teniso varžybose Šiaulių kolegijos vaikinų komanda – **Tomas Inta (V3)**, **Mantas Andriuška (IST2)** ir **Mantas Musneckas (KNZ2)** – iškovojo I-ąją vietą, merginų stalo teniso komanda – **Aistė Šiušytė (Ad3)**, **Agnė Jasiūnaitė (BPS3)** ir **Kristina Račkauskienė (B2)** – laimėjo III-ąją vietą.



2009 m. Šiaulių kolegijos studentai pasiekė svarių sporto laimėjimų:

➤ 2009 m. kovo 18 d. Šiauliuose, sporto klube „Auksinė strėlė“, vykusiose Lietuvos kolegijų studentų olimpinio festivalio finalinėse varžybose Kolegijos sportininkų komanda – **Arvydas Anisovas (Ap1), Mantas Andruška (IST2), Mantas Musneckas (KNZ2), Kęstas Valius (PV1)** – užėmė I-ąją vietą.

➤ Lietuvos kolegijų studentų olimpiniam festivalyje, skirtame Lietuvos vardo tūkstantmečiui paminėti, Šiaulių kolegija tarp visų Lietuvos kolegijų užėmė III-ąją vietą. Pirmąją vietą iškovojo Vilniaus kolegija, II-oji vieta atiteko Vilniaus technologijų ir dizaino kolegijai.



2009 m. spalio mėnesį vyksiname Šiaulių miesto mero taurės konkurse „Šiaulių sveikuolis – 2009“ Šiaulių kolegijos komanda iškovojo II-ąją vietą. Miesto savivaldybėje buvo apdovanoti prizines vietas atskirose amžiaus grupėse užėmę studentai: **Janina Lukošiuūtė (KNZ2), Andželika Vidus (PV09), Jolita Pranculevičiūtė (KNZ2), Oksana Veresovaitė (Ap09), Ieva Blinstrubytė (SD09), Rūta Šimaitytė (Ap09), Mindaugas Deikus (VI09), Sigitas Jasinskas (Ap09), Tadas Baltrušaitis (KNZ09), Tadas Prialgauskas (S2), Artūras Gudaitis (BPS09).**



Nuo 2009 m. rugsėjo studentai turi galimybę dalyvauti **meno kolektyvų** veikloje – suburta šiuolaikinių šokių grupė ir vokalinis ansamblis.

IŠVADOS

2010 m. Šiaulių kolegijai teks spręsti naujas problemas ir uždavinius, kuriuos kelia ne tik vykdoma mokslo ir studijų reforma, bet ir Europos aukštojo mokslo erdvės reikalavimai:

➤ *Didėjančių reikalavimų ir aukštųjų mokyklų konkurencijos kontekste sistemingai analizuoti studijų programų rentabilumą, numatyti ilgalaikę studijų krypties plėtojimo strategiją.*

➤ *Skatinti akademinį darbuotojų iniciatyvas ne tik pertvarkyti studijų programas pagal formaliuosius reikalavimus, bet ir atnaujinti studijų dalykų turinį bei metodus. Europos aukštojo mokslo erdvės tendencijos iškelia naujus studijų programų rengimo ir įgyvendinimo prioritetus – akcentuojamas studijų turinio ir metodų atnaujinimas, orientuojantis į studentą ir jo mokymosi pasiekimus (Liuveno komunikatas, 2009).*

➤ *Siekiant plėtoti studentų savarankiško darbo formas ir nuotolinį mokymą, naudojant virtualią mokymo(si) aplinką Moodle, parengti nuotolinių studijų modulių vertinimo ir (ar) atestavimo, studentų žinių ir gebėjimų vertinimo tvarką.*

➤ *Siekiant esminių studijų kokybės užtikrinimo pokyčių, būtinas sisteminis dėstytojų kompetencijų tobulinimas, metodinis pasirengimas studijų programų rengimui, įgyvendinimui ir įsivertinimui. Dėstytojų specialiųjų kompetencijų tobulinimas gana fragmentiškas, paremtas daugiausia asmenine iniciatyva. Europos aukštojo mokslo erdvės tendencijos, kintantys darbo rinkos reikalavimai, studijų programų rengimo, įgyvendinimo ir įsivertinimo procesai reikalauja atitinkamų dėstytojų specialiųjų kompetencijų.*


➤ *Plėsti informuotumą apie Šiaulių kolegiją, tobulinti studijų viešinimo sistemą, integruojant įvairias komunikacines veiklas. Palaikant ryšius su potencialiais studentais, intensyviai išnaudoti internetinės komunikacijos galimybes.*

➤ *Pereiti prie unifikuotos studijų, personalo apskaitos, finansų valdymo sistemos, užtikrinant visų Kolegijos veiklos sričių modernizavimą.*

➤ *Sistemiškai kontroliuoti finansinių ir materialiujų išteklių valdymo efektyvumą. Nepakankami biudžeto asignavimai būtinoms patalpų eksploatavimo išlaidoms, kurios didėja dėl elektros, šildymo kainų augimo, apriboja infrastruktūros plėtros, darbuotojų skatinimo ir kitus sprendimus. Šiaulių kolegijos finansavimo struktūra aktualizuoja racionalumą – užtikrinti efektyvų jų paskirstymą, atsižvelgiant į Kolegijos veiklos prioritetus, įvairioms išlaidoms ir padaliniams.*

➤ *Siekiant stiprinti studentų motyvaciją, svarbu ieškoti studentų skatinimui nebiudžetinių šaltinių (mecenatų, specialistų parengimu suinteresuotų įmonių ir kt.).*

- *Baigiant Šiaulių kolegijos 2007–2010-ųjų metų strateginio veiklos plano įgyvendinimo laikotarpį, analizuoti plano įgyvendinimo veiksmingumą, rengti integruotą plėtros strategiją, optimizuoti Kolegijos valdymą strateginių nuostatų kontekste.*
- *Siekiant vykdyti Bergeno (2005), Londono (2007) ir Liuvono (2009) komunikatuose pabrėžiamus įsipareigojimus skatinti personalo bei studentų mainus, tarptautinę asmenų ir institucijų bendradarbiavimą ir nelikti Bolonijos proceso nuošalyje, ir toliau vienu iš strateginių kolegijos tikslų išlieka partnerystės tinklo užsienyje plėtojimas nuolat didinant studijų programų tarptautiškumą.*



Šiaulių kolegija

ŠIAULIŲ KOLEGIJOS 2009 M. VEIKLOS ATASKAITA

2010 m. vasario 12 d.

